

Agnieszka Trzeźniewska-Nowak

Antologia wierszy dla dzieci z zadaniami

Pod redakcją Kamili Kwiatkowskiej



Ilustrowała Katarzyna Wójcik

Agnieszka Trzeźniewska-Nowak

Antologia wierszy dla dzieci z zadaniami

Pod redakcją Kamili Kwiatkowskiej



MINISTERSTWO
EDUKACJI
NARODOWEJ



UMCS
CENTRUM JEZYKA I KULTURY POLSKIEJ
DLA POLONII I CUDZOZIEMCÓW

Lublin 2020

© Copyright by Uniwersytet Marii Curie-Skłodowskiej, Lublin 2020

ISBN: 978-83-960300-1-6

Seria wydawnicza: *Polski z Kulturą*

Redakcja:
Kamila Kwiatkowska

Korekta:
Kamila Kwiatkowska

Recenzje:
dr hab. Anna Dunin-Dudkowska, prof. UMCS
prof. Alla Kozhinowa


Opracowanie graficzne, ilustracje i skład:
Katarzyna Wójcik



MINISTERSTWO
EDUKACJI
NARODOWEJ

Publikacja współfinansowana ze środków Ministerstwa Edukacji Narodowej w ramach konkursu pod tytułem: „Organizowanie doskonalenia zawodowego nauczycieli prowadzących nauczanie języka polskiego, historii, geografii, kultury polskiej oraz innych przedmiotów nauczanych w języku polskim za granicą w 2020 roku”, nr DE-WZP.263.1.1.2020.

Wstęp	7
Człowiek	
1. Stanisław Jachowicz <i>Basia</i>	9
2. Maria Konopnicka <i>Stefek Burczymucha</i>	13
Rodzina	
3. Władysław Bełza <i>Babuleńka</i>	18
4. Maria Konopnicka <i>Na jagody cz. I</i>	25
5. Maria Konopnicka <i>Na jagody cz. II</i>	31
Mieszkanie	
6. Maria Konopnicka <i>Nasz domek</i>	38
7. Aleksander Fredro <i>Paweł i Gawęł</i>	42
Edukacja	
8. Maria Konopnicka <i>Czytanie</i>	46
9. Władysław Bełza <i>Co książka mówi?</i>	51
Praca	
10. Maria Konopnicka <i>Pranie</i>	55
11. Ignacy Krasicki <i>Malarze</i>	59
Podróże	
12. Maria Konopnicka <i>Podróż na bocianie</i>	63
13. Maria Konopnicka <i>Co słonko widziało</i>	69
Higiena	
14. Aleksander Fredro <i>Małpa w kąpielu</i>	74
Zdrowie	
15. Stanisław Jachowicz <i>Chory kotek</i>	79
16. Józef Czechowicz <i>Klinika lalek</i>	84
Środowisko naturalne	
17. Aleksander Fredro <i>Wiatr i noc</i>	88
18. Józef Czechowicz <i>Jesień</i>	92
Polska mój kraj	
19. Władysław Bełza <i>Katechizm polskiego dziecka</i>	96
20. Józef Wybicki <i>Mazurek Dąbrowskiego</i>	101
Klucz odpowiedzi	106



Wstęp

Antologia wierszy dla dzieci z zadaniami napisana jest z myślą o polskich dzieciach, mieszkających poza granicami kraju. Dzięki dołączonym do tekstów różnorodnym ćwiczeniom książka może stanowić uzupełnienie podręczników kursowych, wybieranych przez nauczycieli w szkołach polonijnych. To również doskonała pomoc dla rodziców i dziadków, którzy pragną wychowywać swoje dzieci w poszanowaniu języka polskiego, polskiej tradycji i kultury. Dzięki tej książce mogą oni pokazać swoim pociechom kanon polskiej literatury dla dzieci. Warto również wspomnieć, że z *Antologią* pracować mogą samodzielnie dzieci, którym kompetencje językowe pozwalają na samodzielne poznawanie polskich lektur.

Podręcznik składa się z 20 lekcji, a w centrum każdej z nich znajduje się tekst literacki, podejmujący tematykę związaną z katalogami tematycznymi przewidzianymi w *Programach nauczania języka polskiego jako obcego. Poziomy A1-C2*, opracowanych przez I. Janowską, E. Lipińską, A. Rabiej, A. Seretny, P. Turka (Kraków 2011). Opracowane wiersze dotyczą zjawisk z życia codziennego dzieci, odwołują się do ich zainteresowań, potrzeb i wyobraźni i obejmują następujące kręgi tematyczne: człowiek, rodzina, mieszkanie, edukacja, praca, transport, higiena, zdrowie, środowisko naturalne, państwo i społeczeństwo.

Ideą publikacji jest wykorzystywanie autentycznych tekstów, które poddano różnym zabiegom (wyjaśniono słowa niezrozumiałe i archaiczne, a niektóre z wierszy skrócono), aby dostosować je do możliwości rozwojowych i potrzeb dzieci. Każdy wiersz obudowany został ćwiczeniami związanymi zarówno z jego interpretacją, jak i sferą językową. Wykorzystanie utworów znanych polskich poetów, takich jak Józef Czechowicz, Ignacy Krasicki, Maria Konopnicka, Aleksander Fredro, Stanisław Jachowicz i Władysław Bełza sprawia, że młody czytelnik ma możliwość obcowania z tekstami wchodzącymi w kanon polskiej literatury dziecięcej. Utwory te mają ogromny walor dydaktyczny, gdyż uczą norm postępowania, uwrażliwiają na piękno przyrody, kreują wzorce patriotyczne, pokazują jak ważne są relacje rodzinne. Na tekstach tych wychowały się liczne pokolenia Polaków. Ich uwspółcześnienie oraz obudowanie ćwiczeniami nawiązującymi do życia codziennego i uniwersalnych doświadczeń dzieci na całym świecie sprawiają, że młody czytelnik buduje określony system wartości i odnajduje analogie z sytuacjami ze swojego życia. Odczytanie literatury to nie tylko lekcja języka polskiego, ale jednocześnie zabawa z literaturą i literaturą. W książce wykorzystane zostały także współczesne piosenki dla dzieci (między innymi utwory Fasolek, Domisiów) dzięki czemu kanon literatury dziecięcej aktualizuje się przez pokazanie jej trwałych wątków i staje się jeszcze bardziej przystępny dla młodego czytelnika.

Książka została skomponowana w sposób nienarzucający określonego porządku czytania i pracy. Dzięki tym założeniom, dziecko pracujące z opiekunem lub samodzielnie w domu, może poznawać polską lirykę, zaczynając od tematów, które są dla niego najbliższe i najciekawsze. Nauczyciel, który zdecyduje się sięgnąć po *Antologię* znajdzie w niej cenne uzupełnienie i poszerzenie podręcznika kursowego. Teksty dobrano tu w taki sposób, że mogą stanowić zarówno komentarz do omawianych tematów, być podstawą ciekawych prac domowych, jak i stać się punktem wyjścia, tworząc trzon lekcji. Pozycja ta może także stanowić bazę i inspirację do tworzenia dalszych ćwiczeń czy zabaw (np. nauka tekstów na pamięć, własne ilustracje do utworów czy ich fragmentów, dyskusje, inscenizacje, prace pisemne itd.).


Podręcznik zawiera materiał do rozwijania wszystkich sprawności językowych: słuchania, mówienia, czytania i pisania. Daje także przestrzeń dla budowania sprawności interakcyjnych i mediacyjnych. Każda jednostka stworzona jest według określonego schematu: przygotowanie do pracy z tekstem, praca z tekstem, analiza tekstu i przeniesienie zdobytej wiedzy na problemy życia codziennego. Zadania pierwszego modułu obejmują: słowa kluczowe, mapy myśli, ćwiczenia porządkujące leksykę, pytania ogniskujące zainteresowanie czy definicje istotnych terminów. Czytanie wiersza połączone jest z wyszukiwaniem i podkreślaniami istotnych dla jego treści informacji. Zadania po przeczytaniu rozpoczyna mini bank słów nazwany *Słowa i zwroty do zapamiętania*, w którym wyjaśniono znaczenie, podano przykłady użycia oraz ułożono ćwiczenia utrwalające. Ostatni moduł zawiera zadania inspirowane tekstem, będące przeniesieniem rozważań do sfery osobistych doświadczeń, opinii czy refleksji uczących się. Ćwiczenia pobudzają kreatywność uczniów i zwiększają motywację do nauki.

Choć, jak zauważono na początku, książka napisana jest z myślą o polskich dzieciach, mieszkających poza granicami kraju, to z powodzeniem może być także wykorzystywana w pracy z dziećmi mieszkającymi w Polsce. Mamy nadzieję, że przygotowany podręcznik będzie dla wszystkich przydatną pomocą w nauczaniu języka polskiego jako obcego i wychowaniu w duchu poszanowania polskiej tradycji.

*Agnieszka Trzeźniewska-Nowak
Kamila Kwiatkowska*

Stanisław Jachowicz

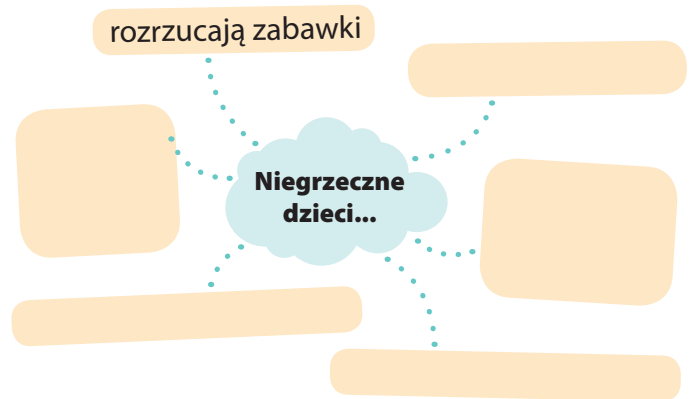
Basia



Słowa klucze: dziecko, beztrioska, swoboda, zabawa, ostrzeżenie

Zanim przeczytasz...

1 Uzupełnij diagramy.



2 Dlaczego należy słuchać rodziców? Dokończ zdanie.

Należy słuchać rodziców, ponieważ...

.....

.....

.....

3 Połącz czasowniki z wyrażeniami określającymi.

1) biegać

2) skakać

3) chować się

4) ganiać się

5) grać

6) jeździć

a) za drzewem

b) na rowerze

c) z kolegami

d) na skakance

e) w piłkę

f) po boisku

4 Jakie są twoje ulubione zabawy? Wymień trzy i opowiedz o jednej z nich.

1)

2)

3)

- Podkreśl słowa opisujące wygląd Basi.

Stanisław Jachowicz

Basia

co

Cóż się to stało Basi? Jakąż widzę zmianę!

jąką

Jej nosek napuchnięty, oczki zapłakane,

oczka, małe oczy

A pod noskiem plasterek. Cóż to wszystko znaczy?

kto

Któż niezwykłą spokojność Basi wytłumaczy?

spokój,
opanowanie

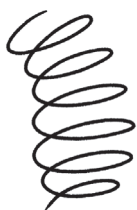
Zwyczajnie różne chodzą po ludziach przypadki;

Basia nie chciała słuchać ostrzeżeń dobrej matki,

ostrzeżenie – ostrzeżenie,
uwaga

To się cała kręciła, jakby na sprężynce,

sprężynka



To znowu dziwnych zabaw chciało się dziewczynce;

Wszędzie jej było pełno, hałas w całym domu,

I na chwilę spokoju nie dała nikomu.

beztroska zabawa,
brak posłuszeństwa
i samowolne działanie

Póty dzban wodę nosi, aż się urwie ucho,

Rzadko swawola komu uchodzi na sucho;

Poznała to i Basia, ale ponieważ,

zbyt późno

Stół obalony z lampą pokaleczył Basię.

przewrócony

Słowa i wyrażenia do zapamiętania

- **póty dzban wodę nosi, aż się urwie ucho** – polskie przysłowie, które w oryginale brzmi: *Póty dzban wodę nosi, póki mu się ucho nie urwie* i oznacza, że każdy ma swoje granice wytrzymałości
- **przypadki chodzą po ludziach** – każdego może spotkać coś złego
- **uchodzić na sucho** – pozostać bez konsekwencji, kary
- **wszędzie jej było pełno** – o kimś, kto ma mnóstwo energii; o kimś, kto szybko zmienia miejsce

1 Połącz wyrażenia ze zdaniami.

- | | |
|---|---|
| 1) Wszędzie go pełno. | a) Mikołaj cieszył się, że nie dostał kary za zabicie okna piłką. |
| 2) Przypadki chodzą po ludziach. | b) Kasia wiele razy rozmawiała z koleżanką na lekcji, aż wczoraj w końcu dostała uwagę od nauczycielki. |
| 3) Uszło mu to na sucho. | c) Piotruś to bardzo energiczne dziecko. |
| 4) Póty dzban wodę nosi, aż się urwie ucho. | d) Podczas ostatniej podróży zgubiliśmy bagaż. |

Po przeczytaniu...

1 Wypisz z wiersza wszystkie wyrazy zdrobniałe, a następnie uzupełnij tabelę ich formami neutralnymi.

Wyrazy zdrobniałe	Formy neutralne
<i>Basia</i>	<i>Barbara</i>

2 Wypisz z wiersza wszystkie zdania, które są pytaniami.

- 1)
- 2)
- 3)

3 Dlaczego Basia płakała? Opisz jak doszło do wydarzenia, które to spowodowało.

.....

.....

.....

.....

4 Ułóż zdanie z rozsypanki wyrazowej.

słuchała uwag niegrzeczna, mamy. bo
była swojej Basia nie

Pytania inspirowane wierszem. Ty i świat...

1 Uzupełnij fragment wiersza formami czasowników w czasie przeszłym.

Basia ...nie chciała... (nie chcieć) słuchać przestróg dobrej matki,
To się cała (kręcić), jakby na sprężynie,
To znowu dziwnych zabaw chciało się dziewczynce;
Wszędzie jej (być) pełno, hałas w całym domu,
I na chwilę spokoju nie (dać) nikomu.

2 Wymyśl dalszy ciąg wiersza, zaczynając od podanych słów. Zwróć uwagę na to, że słowa na końcu każdego wersu powinny się rymować.

*Niestety mała Basia całkiem zapomniała,
o przestrogach rodziców i znów zapłakała.*

3 „Gdyby kózka nie skakała, toby nóżki nie złamała” – to znane polskie przysłowie opisuje sytuację, w której znalazła się Basia. Czy możesz je wyjaśnić? Podaj przykłady sytuacji, kiedy możemy tak powiedzieć.

4 Znajdź i odsłuchaj na YouTube piosenkę zespołu Domisie „To się może skończyć źle”, a następnie wypisz 3 przedmioty, których należy używać ostrożnie.

- 1)
- 2)
- 3)

5 Przeczytaj raz jeszcze pierwsze trzy wersy wiersza i zgodnie z opisem narysuj Basię.

Stefek Burczymucha



Słowa klucze: dziecko, dzieciństwo, zabawa, chwalenie się, strach

Zanim przeczytasz...

- 1 Sprawdź w słowniku znaczenie wyrazu *samochwala*. Jak myślisz, czy to dobra cecha charakteru?

Wyraź swoje zdanie:

Uważam, że to dobra cecha, ponieważ

Uważam, że to zła cecha, bo

- 2 Pogrupuj cechy charakteru podane w ramce, dzieląc je na pozytywne i negatywne.

odważny podstępna przyjacielski chciwy zazdrosny pomocna wrażliwa
 koleżeński ambitny agresywny sympatyczna troskliwa pracowity gadatliwy
 nerwowa miły opanowany dowcipna skąpy smutny spóźnialska zdolna
 zdyscyplinowana serdeczna towarzyska stanowczy despotyczny gościnny wesoła
 życzliwy rodzinna uprzejmy zabawny natrętny ponura

cechy pozytywne

cechy negatywne

- 3 Jaki powinien być prawdziwy przyjaciel, a z jakim człowiekiem nie chcesz się przyjaźnić? Odpowiedz na pytania, wykorzystując słownictwo z ćwiczenia 2.

- Znajdź i podkreśl zdanie, w którym mowa, kogo wołał na pomoc przestraszony Stefek.

Maria Konopnicka

Stefek Burczymucha

O większego trudno **zucha**,
Jak był Stefek Burczymucha...

zuch – człowiek odważny i radzący sobie w każdej sytuacji; dawniej i tutaj: osoba zarozumiała, zbyt pewna siebie, która lubi się przechwalać

— Ja nikogo się nie boję!

Choćby niedźwiedź... to **dostoję!** ... wytrwam do końca

zgraja – duża grupa ludzi zachowująca się niekulturalnie lub agresywnie; tak można nazwać również dużą grupę zwierząt, która jest np. uciążliwa i kłopotliwa

Wilki?... Ja ich całą **zgraję**

Pozabijam i **pokraję!** ... pokroję

Te **hijeny**, te lamparty,

hieny

To są dla mnie czyste żarty!

A pantery i tygrysy

Na **szyk** wezmę u swej **spisy!** ... spisa – długa broń z małym grotem

Lew!... Cóż lew jest? – kociak duży!

Naczytałem się podróży!

I znam tego **jegomości**,

jegomość – jakiś mężczyzna

Co zły tylko kiedy **pości.**

Szakał, wilk?... Straszna **nowina!**

To jest tylko większa psina!...

(**Brysia** mijam zaś z daleka,

pościć – jeść mało lub wcale; odmawiać sobie czegoś, zwłaszcza czegoś przyjemnego; może to być spowodowane, np. nakazali religijnymi, dietą

Bo nie lubię, gdy kto szczeka!)

bryś – pies rasy brytan

Komu zechcę, to **dam radę!**

Zaraz za ocean jadę,

I nie będę Stefkiem chyba,

Jak nie chwycę wieloryba! —



węzeł służący do cumowania statków



I tak przez dzień boży cały
Zuch nasz trąbi swe **pochwały**.

Aż raz usnął gdzieś na sianie...

nagle

Wtem się budzi niespodzianie,

Patrzy, a tu jakieś zwierzę

Do śniadania mu się bierze.

Jak nie zerwie się na nogi,

Jak nie wrzaśnie z wielkiej **trwogi** —

Pędzi, jakby chart ze smyczy...

— Tygrys, tato! tygrys! — krzyczy.

— Tygrys?... ojciec się zapyta.

— Ach, lew może!... miał kopyta

Straszne! Trzy czy cztery nogi,

Paszczę taką! **Przytem** rogi...

— **Gdzież** to było?

— Tam na sianie,

Właśnie porwał mi śniadanie...

Idzie ojciec, służba cała,

Patrzą... a tu myszka mała,

Polna myszka siedzi sobie

I ząbkami serek skrobie!...

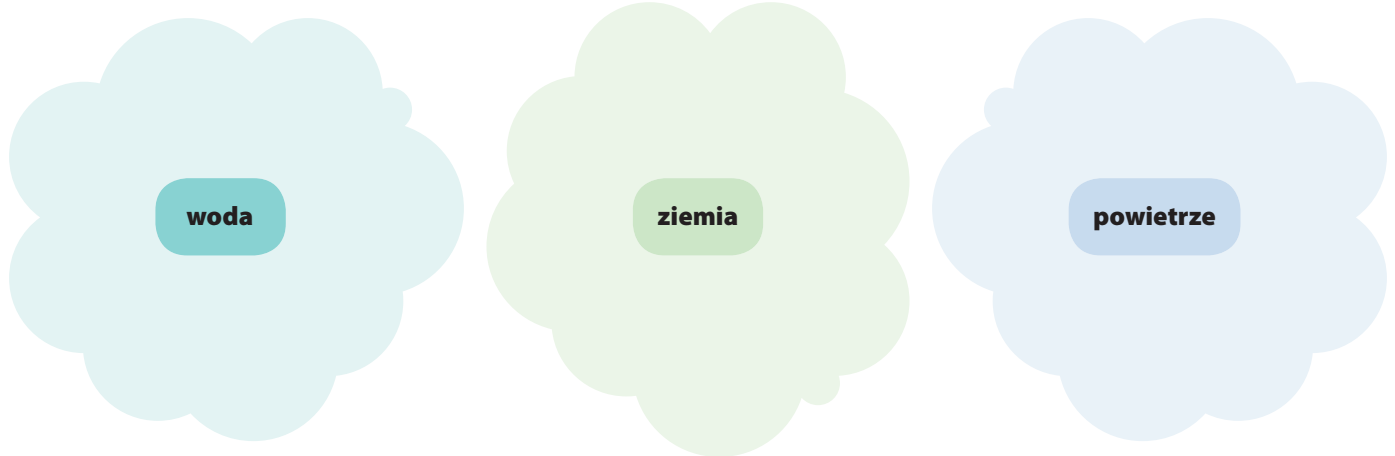


przy tym,
do tego

gdzie



- 4 O jakich zwierzętach mówi w wierszu Stefek? Podziel je na grupy, kierując się tym, gdzie dane zwierzę spędza najwięcej czasu.



- 5 Który z diagramów z ćwiczenia 4 pozostał pusty? Uzupełnij go wybierając odpowiednie zwierzęta z tabeli.

małpa słoń wróbel wąż krokodyl ryba ślimak gołąb orzeł

Pytania inspirowane wierszem. Ty i świat...

- 1 Opowiedz jedną ze swoich ulubionych przygód. Gdzie to się wydarzyło? Kto był tam razem z tobą? Co wtedy czułeś / czułaś? Jak wspominasz całe wydarzenie?
- 2 Jak myślisz, co zmieni w życiu Stefka Burczymuchy spotkanie z myszką? Czy wydarzenie to wpłynie na jego życie? Jeśli tak, to w jaki sposób? Dopisz dalszą historię, pamiętając jednocześnie, że bohater wiersza wybierał się za ocean.
- 3 Obejrzyj na YouTube teledysk „Stefek Burczymucha” w wykonaniu Wesolińskich, na którym widać gesty dobrane do utworu. Spróbuj wymyślić inne, które mogą pomóc w zrozumieniu utworu. Wybierz 4 z nich i zaśpiewaj piosenkę.

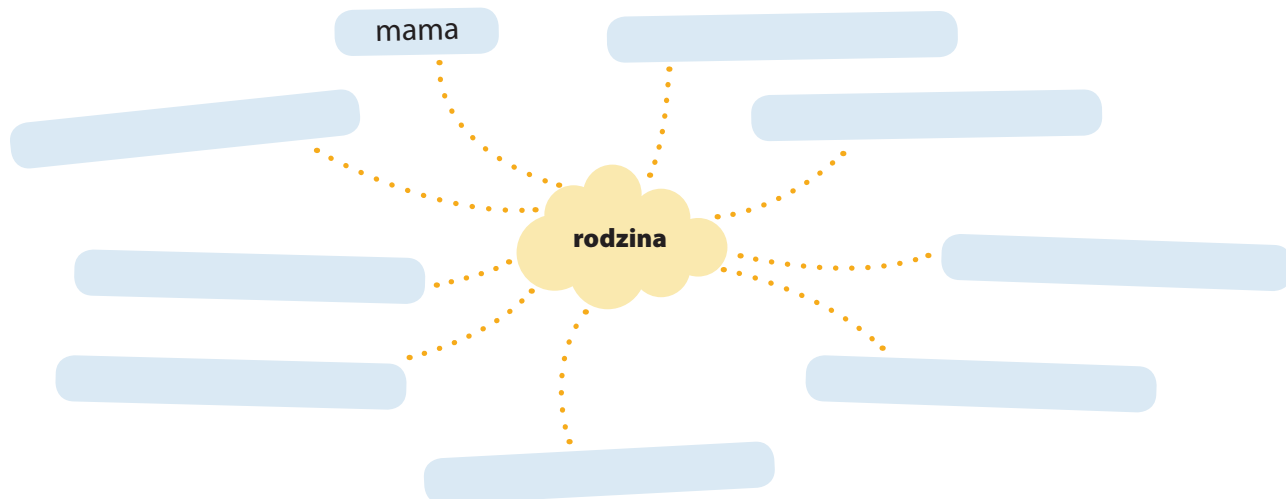
Babuleńka



Słowa klucze: babcia, rodzina, starość, społeczeństwo, wieś

Zanim przeczytasz...

1 Wypisz jak najwięcej słów nazywających członków rodziny.



2 Połącz słowa z ich definicjami.

1) rodzice

a) dzieci tych samych rodziców

2) rodzeństwo

b) osoby związane pokrewieństwem

3) rodzina

c) ojciec i matka

3 Opisz swoją babcie. Możesz posłużyć się pytaniami, które znajdują się poniżej.

- 1) Jak wygląda twoja babcia?
- 2) Jakie ma cechy charakteru?
- 3) Czym się zajmuje na co dzień?
- 4) Za co ją kochasz?

- Podkreśl słowa opisujące wygląd Babuleńki.

Władysław Bełza

Babuleńka

Była sobie babuleńka,
Taka stara że aż strach;
Miała chatkę bez okienka,
A nad chatką stary dach.
Miała w ręku kij sękaty,
A na plecach duży garb;
Starą suknię w same łąty:
I to był jej cały skarb.




pełen sęków, czyli śladów na drewnie



sęk

Wszystko w chatce było stare:
Koło domu stary płot,
Pajęczyny w oknach szare,
A za piecem stary kot.



cienkie pasemko drewna lub metalu

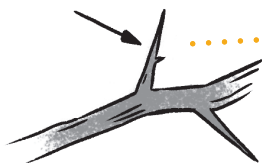
Był tam jeszcze pies na progu,
Łysy, chudy, niby wiór;
Ślepa kurka na barłogu,
I to był jej cały dwór.

barłóg – biedne, nieporządne miejsce do spania

ubocze – spokojne miejsce oddalone od domów

Chatka stała na uboczu,
Porośnięta w cierń i głóg;

krzew lub niskie drzewo z czerwonymi owocami



Nikt nie zwracał na nią oczu,
Ani wstąpił na jej próg.

Czasem tylko w tej ustroni,

ustronie – okolica położona z dala od domów i ludzi

Co za jakiś brano cud:

Małe dzieci biegły do niej,
Na jagody lub na miód [...].

dawniej człowiek napadający
na innych, przestępca

Nikt tamtędy nie szedł drogą,

Chyba jaki **zbój** lub zwierz.

Bo szeptano w tajemnicy,

O tej chatce bardzo źle:

Że to **nora** czarownicy,

Co się Babą-Jagą zwie [...].

Jadowite zioła suszy,

Aby nimi ludzi truć.

podziemna kryjówka zwierzęcia,
np. lisia nora, królicza nora

Lecz naprawdę tak nie było,

Jak to plotka chciała mieć;

Babci ani się nie śniło,

Ludzkie dusze łowić w sieć.

Choć wiedziała o **potwarzy**

Nie płaciła złem za złe;

tylko ty, jedynie ty

Tylkoś często na jej twarzy,

Zabłąkaną widział łzę [...].

potwarz – kłamstwo, oszczerstwo

dzień

Wstał raz **dzionek** cały w złocie,

Lecz mu czegoś było brak;

Nie rozlegał się na płocie,

Jak codziennie, kurki gdak;

Ani babcia stała w progu,

Ni się kotek łapką mył:

Tylko burek na barłogu,

Przeraźliwie wył i wył...

I gruchnęło w okolicy [...],

Że się zmarło czarownicy,

Że ją wreszcie diabeł wziął.

Dużo było też **uciechy**,

uciecha – radość

Dla patrzących na jej grób:

Że już babcia za swe grzechy,
Siedzi w piekle po sam czub.

zdziwienie

Ale jakież tłumów licznych,
Był niezmierny dziw i lęk:
Gdy z kościołów okolicznych,
Nagle zabrzmiał dzwonów jęk...
Gdy sam Biskup z pastorałem[...],
Z duchowieństwem przybył całym,

pastorał – długa laska, zakończona u góry spiralą lub krzyżem, będąca oznaką władzy biskupów i opatów

całym

Aby zmarłej oddać cześć.

Cóż dopiero, gdy z ambony,
Ksiądz roztoczył blask jej cnót;
Kiedy poznał lud zdumiony,
Jej nazwisko i jej ród...
Jej dla bliźnich tklive serce [...].

ambona – miejsce w kościele, z którego duchowny wygłasza kazania

ludzie

bliźni – człowiek

rodzina, przodkowie

czułe serce

córka kasztelana; kasztelan – w dawnej Polsce urzędnik zarządzający w imieniu króla ziemią

Bo to była kasztelanka,
Co rzuciwszy marny świat,
Żyła tutaj jak wygnanka,
Na pokucie szereg lat.
Co rozdała szczodłą ręką,
Skarby swoje między lud;
I pod Bożą kląkłszy męką,
Trud zносиła, nędzę, głód...

bezwartościowy, próżny, zły

pokuta – kara za grzechy

Słuchał tego lud zebrany,
Z okiem pełnym gorzkich łez;
Słuchał kotek zapłakany,
Ślepa kurka, wierny pies [...].

pełnym

cieszyła się

Tylko czysta dusza babki,
Radowała z niebios się!

Słowa i wyrażenia do zapamiętania

- **cnoty** – pozytywne cechy moralne świadczące, że osoba przestrzega zasad etyki (cnotliwy człowiek)
- **oddać cześć** – złożyć komuś hołd, uczcić kogoś
- **szczodry** – osoba, która chętnie się dzieli
- **zdumiony** – zaskoczony, zdziwiony

1 Połącz słowa i wyrażenia ze zdaniami.

- | | |
|----------------|---|
| 1) oddać cześć | a) Zdziwiło mnie, że zobaczyłem ją w parku, przecież od tygodnia była chora i nie chodziła do szkoły. |
| 2) szczodry | b) On zawsze postępuje dobrze i nikt nie ma wątpliwości, że kodeks moralny jest dla niego ważny. |
| 3) cnotliwy | c) Mężczyźni ukłonili się nisko, gdy obok przejeżdżała królowa. |
| 4) zdumiony | d) Marta nigdy nie odmawiała, jeśli ktoś potrzebował zabawek. |

Po przeczytaniu...

1 Wymień elementy wchodzące w skład „skarbu” babuleńki.

- | | |
|----------|----------|
| 1) | 3) |
| 2) | 4) |

2 Jakimi cechami charakteru odznaczała się Babuleńka? Wybierz odpowiednie słowa z ramki i uzasadnij swoją odpowiedź.

Przykład: *Babuleńka była gościnna, bo dawała dzieciom miód i jagody.*

szczodra złośliwa chciwa zdyscyplinowana dobra pomocna

3 Uzupełnij zdania zgodnie z informacjami, które znajdują się w wierszu.

Do babuleńki przychodziły tylko małe, które dostawały od niej
i Przechodnie nie odwiedzali jej, bo

4 Odpowiedz na pytania.

1) Kto mieszkał z Babuleńką?

- a) Pies, gęś i kogut.
- b) Pies, kot i kura.
- c) Pies, kot i mysz.

2) Kto przyjechał na pogrzeb Babuleńki?

- a) Burmistrz.
- b) Ksiądz.
- c) Biskup.

3) Kim była Babuleńka?

- a) Kasztelanką.
- b) Królowną.
- c) Damą dworu.

4) Jak wyglądał dom Babuleńki?

- a) Był niebieski i miał 4 okna.
- b) Miał stary dach i nie miał okien.
- c) Miał duże drzwi i okiennice.

- 1 Przeczytaj drugą zwrotkę wiersza i narysuj chatkę babuleńki oraz to, co się koło niej znajdowało.
- 2 W wierszu mowa jest o Babie Jadze, czyli czarownicy, która według legend mieszkała w środku lasu, porywała dzieci i uprawiała czary. Jak myślisz, czy Babuleńka z wiersza jest podobna do Baby Jagi? Uzasadnij swoje zdanie, cytując odpowiednie fragmenty wiersza.
- 3 Obejrzyj na YouTube teledysk do piosenki „Moja wesoła rodzinka” ze słowami Stanisława Karaszewskiego. W piosence zostało użyte porównanie:

I choć czasem czas nas goni,
My jak palce jednej dłoni!

Jak rozumiesz te słowa? Do czego można porównać swoją rodzinę?

Przykład: *Moja rodzina jest jak grające radio, bo u nas w domu zawsze jest wesoło i głośno.*

Na jagody

(część I)



Słowa klucze: natura, przygoda, jagody, mama, syn, krasnoludki

Zanim przeczytasz...

1 Jakie są twoje ulubione owoce? Opisz je, odpowiadając na pytania.

1) Jak się nazywają?

4) Jak smakują?

2) Gdzie rosną?

5) Z czym je lubisz jeść?

3) Jak wyglądają?

2 Przyporządkuj nazwy owoców do odpowiedniej grupy.

malina truskawka jabłko gruszka wiśnia śliwka jagoda
czereśnia borówka jeżyna morela



- Podkreśl słowa, w których jest mowa o tym, kto rozmawia z wiatrem i opowiada bajki.

Maria Konopnicka

Na jagody, część I

Tuż nad Bugiem, z lewej strony,

Stoi wielki **bór** zielony.

kryć – zakrywać, przykrywać

Noc go **kryje** skrzydłem **kruczem**,

stary, gęsty las

kruczym, czarnym

początek poranka, tuż przed
pojawieniem się słońca

Świt otwiera srebrnym kluczem,

A zachodu **łuna** złota

silne światło widoczne na horyzoncie

Zatrzaskuje jasne **wrota**.

duże, masywne i ciężkie drzwi

Nikt wam tego nie opowie,

Moje panie i panowie [...],

Jak dąb w szumach z **wichrem** gada,

Jakie bajki opowiada [...].

wicher – silny wiatr

Świat – jak z bajki – a prawdziwy!

Długo na to czekać trzeba,

Aż się wicher **ukoleba** [...],

ukołysze do snu

Posłuchajcie, jak w poranek

Na **czernice**, na jagody

borówki czarne, jagody

Szedł do boru mały Janek,

Jakie **w boru** miał przygody.

w borze

Ledwo ranne słońko wstało,

Patrzcie tylko, już jest w lesie!

Między sosny idzie śmiało,

Dwie **krobeczki** w rękę niesie;

koszyczki

Kapelusik wziął czerwony,

Żeby go się bały wrony,

A choć serce mu **kołata**

szybko bije

Nic nie pyta! Kawał **chwata!**

— Na bok, tarnie i wikliny!

Dziś są Mamy imieniny:

chwata – człowiek energiczny,
zaradny i śmiały

Niespodziankę Mamie zrobię,

Jagód zbiorę w krobki obie,

Leśna rosa je obmyje,

Paprociany liść nakryje.

po cichu

Ciszkiem, **chyłkiem** po polanie

Wrócę, zanim Mama wstanie,

No, i będzie niespodzianka:

Dar od boru i od Janka [...].

prezent

Szuka w prawo, szuka w lewo,

Między brzozy, między sosny,

Wreszcie tam, gdzie ścięte drzewo,

Siadł zmęczony i **żałosny**.

smutny

Na płacz mu się zbiera prawie...

nagle

Wtem, gdzie szara ziemi **grudka**,

gruda – sklejona bryła ziemi

Tuż przed sobą **ujrzy** w trawie

ujrzeć – zobaczyć

Brodatego Krasnoludka.

Krasnoludek, **wszakże** wiecie,

przecież

To najmniejszy **człeczek** w świecie

mały człowiek

I nie straszny ani **trocha**,

trochę

A nad wszystko dzieci kocha!

Krasnoludek różny bywa:

Jeden Polny – **ode** żniwa,

Drugi Pszczelny, rządzi ulem,

Ten był – Jagodowym królem.

od, pochodzący od

Jagodowy król po borze [...].

Jagodowy król – pan z pana!

ubranie

Szata na nim cudnie tkana,

tkać – tworzyć tkaninę

Korony zaś nie używa,

Bo za duża jest i krzywa.

zaświstać – zagwizdać, wydać dźwięk ustami (np. zagwizdać na psa)

Lecz i bez niej w jednej chwili

Obaj z Jankiem się **zmówili**.

porozmawiali, dogadali się

Król **zaświstał** w orzech pusty.

Wnet szastnęło między **chrusty**,

chrust – suche gałęzie

– Król ma **służbę** znakomitą,

służący – osoba, która zajmuje się czymś domem, wykonuje polecenia i otrzymuje za to pieniądze.

Wiewióreczki z rudą kitą –

I w skok **chyże** jego **posły**

chyży – szybki

Obie krobki w bór poniosły.

posłowie, ludzie wysłani przez kogoś w celu załatwienia jakiejś sprawy, poinformowania o czymś

— To i my idźmy za nimi! —

Rzekł do Janka król **łaskawie**.

Idą, a tu czerń na ziemi:

łagodnie

Wielkie mrówki pełzną w trawie...

Ledwie przeszły, pajak **srogi**

straszny, groźny

Kosmatymi stąpa nogi...

zaniepokoił się, zaczął się bać

Zatrwożył się nasz chłopczyzna.

stąpać – iść

— Nic się nie bój! — król mu powie:

— **Włos nie spadnie ci na głowie!**

starzec

To jest dobry **starowina**,

Pierwszy tkacz mojego dworu,

wzorzysta, lekka tkanina

Od **sajety** i bisioru.

Ten pas, spojrzysz, srebrno-złoty,

Jego właśnie jest roboty [...].

wiązka jedwabnych nici

Weszli w **gąszcz**, między paprocie,

niezwykła rzecz lub zjawisko

Jaś za królem, a król przodem.

Idą, aż tu nowe **dziwy!**

Krzyknął Janek, podniósł głowy:

mały las

Jako w sadzie stoją śliwy,
Tak tu gaj był jagodowy.

A jagody wszędzie wiszą,

Na szypułkach się kołyszą.

szypułka – mała łodyga, na której osadzony jest owoc lub kwiat

A tak każda pełna soku,

Że się prawie czerni w oku.

robi się czarna

Zapatrzył się nasz chłopczyna,

A król podparł boki oba:

— Tu się państwo me zaczyna;

panu

moje

Jakże waści się podoba?...

I pod wąsem się uśmiecha,

jakby, jak

A miał wąsy jako strzecha.

A wtem nagle się ukaże

rodzaj pokrycia dachu ze słomy lub trzciny

Dwór królewski. Jak wspaniały!

Dach go kryje srebrnobiały,

Ślimak trzyma przed nim strażę,

A żywiczna cienka ściana

Świeci słońcem wyłlacana.



Przed dworem, jak się godzi,

Królewicze stoją młodzi

pokryta złotem

I witają pięknie gościa

Oraz ojca Jegomościa [...].

jak wypada, jak należy,
jak się powinno

Słowa i wyrażenia do zapamiętania

- **zatrzaskiwać** – zamykać coś gwałtownie, z trzaskiem
- **chyłkiem** – ukradkiem, niepostrzeżenie
- **kosmate** – pokryte włosami, sierścią
- **włos nie spadnie ci z głowy** – nie stanie ci się żadna krzywda
- **gąszcz** – gęste skupienie drzew lub krzewów

1 Ułóż zdania ze wszystkimi słowami i wyrażeniem do zapamiętania.

Przykład: *Piotrek głośno zatrzasnął drzwi w samochodzie.*

.....

.....

.....

.....

.....

Po przeczytaniu...

1 Odpowiedz na pytania.

1) Co zamyka drzwi do lasu?

- a) Złota łuna.
- b) Srebrny klucz.
- c) Skrzydło kruka.

2) O jakiej porze dnia Janek wybrał się do lasu?

- a) Rano.
- b) W południe.
- c) Wieczorem.

3) Kto pomógł Jankowi zbierać jagody ?

- a) Ślimaki.
- b) Mrówki.
- c) Wiewiórki.

4) Jak wyglądał królewski dwór?

- a) Miał srebrnobiały dach i ściany z marmuru.
- b) Miał dach z zielonych liści i ściany z żywicy.
- c) Miał dach w kolorze srebrnobiałym i żywiczne ściany.

2 Jak wyglądał pająk i czym zajmował się w królestwie Jagodowego króla?

.....

.....

.....

.....

3 Jak nazywają się krasnoludki, które pojawiają się w wierszu? Wymień je wszystkie.

- 1)
- 2)
- 3)

4 Znajdź zwierzęta, które występują w wierszu.

A	K	M	R	Ó	W	K	A	K	M	M
B	R	D	Z	I	Ę	C	I	O	Ł	P
Y	U	S	U	P	N	W	O	J	A	A
S	K	A	T	Y	L	O	R	W	J	J
H	Ś	L	I	M	A	K	J	S	Ą	Ą
G	K	A	T	I	W	R	O	N	A	K
W	I	E	W	I	Ó	R	K	A	U	U
F	B	I	E	D	R	O	N	K	A	B

Poziomo:

- 1)
- 2)
- 3)

Pionowo:

- 1)
- 2)


5 Ułóż i zapisz zdanie z rozrzuconych słów.

poszedł jagód. mamie żeby Janek do zrobić niespodziankę nazbierać lasu,

.....
Czy zdanie ułożone z rozsypanki jest prawdziwe? Dopisz obok zdania P jeśli jest ono prawdziwe lub N jeśli uważasz, że nie jest to prawda.

Pytania inspirowane wierszem. Ty i świat...

- 1 Czy zbierałeś / zbierałaś kiedyś jagody lub grzyby w lesie? Kiedy to było? Z kim się wybrałeś / wybrałaś do lasu? Jak wspominasz tę wyprawę?
- 2 Janek wybrał się do lasu na jagody sam. Czy uważasz, że było to bezpieczne zachowanie? Stwórz poradnik dla swoich kolegów i koleżanek, w którym zapiszesz w punktach, jak należy się zachowywać, aby podczas takiej wyprawy do lasu być bezpiecznym / bezpieczną.
Przykład: *W lesie nie należy oddalać się od rodziców albo opiekunów.*
- 3 Obejrzyj na YouTube teledysk „Jesteśmy jagódki, czarne jagódki” i narysuj historię opowiedzianą w utworze.



Na jagody

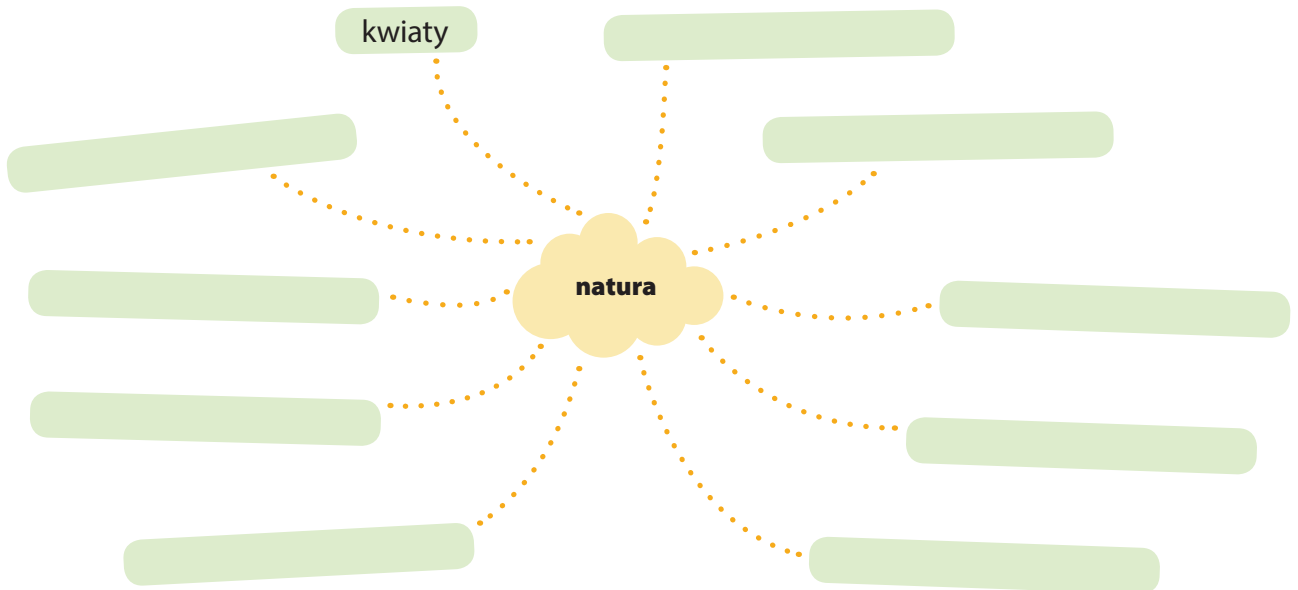
(część II)



Słowa klucze: natura, przygoda, owoce, mama, syn, imieniny

Zanim przeczytasz...

1 Z czym kojarzy ci się słowo *natura*? Uzupełnij diagram.



2 Jak najchętniej spędzasz czas na łonie natury? Wymień w punktach swoje ulubione aktywności.

- | | |
|----------|----------|
| 1) | 5) |
| 2) | 6) |
| 3) | 7) |
| 4) | 8) |

3 Czy pamiętasz, co wydarzyło się w pierwszej części wiersza „Na jagody”? Odpowiedz na pytania.

- 1) Jak ma na imię główny bohater?
- 2) Dokąd szedł?
- 3) Kogo spotkał?
- 4) Gdzie trafił?

- Przeczytaj dalszą część wiersza „Na jagody” i podkreśl fragment, w którym jest mowa, jak miały na imię panny Borówczanki.

Maria Konopnicka

Na jagody, część II

powiedział

Król nie wyrzekł ani słowa,

szybko

Tylko w róg zatrąbił złoty,

dzieci

I wnet dziatwa Jagodowa

Porwała się do roboty.

Co tam krzyku! Co tam śmiechu:

Co zabawy i pośpiechu [...].

ile było

Na wyścigi, na wyprzody,

jak najszybciej

Najpiękniejsze rwą jagody.

koszyczek

I tak prawie w jednej chwili

Całą krobkę napełnili [...].

— Popłyniemy teraz dalej,

Gdzie borówek jest kraina!

Królewicze rzekną mali. [...]

strumień, woda

Nie potrzeba nam i wiosła,

rzec – powiedzieć

Sama struga będzie niosła,

Nie potrzeba i sternika,

Powiedzie nas kaczka dzika [...].

poprowadzi

— Jagodowe płyną dzieci!

Poza strugą, poza wodą,

Jazda wierzchem przez burzany! [...].

jazda konna bez siodła;
siodło – siedzenie, które
zakłada się na konia do jazdy

W Janku aż się śmieje dusza,

Ledwie że nie zgubił w pędzie

rośliny rosnące na stepach
i przenoszone przez wiatr

Czerwonego kapelusza.

A wtem — prrr! — zakrzykną **społem** **wspólnie**

I wstrzymują konie **rączy** **rączy – szybki**

Patrzą – siedzą panny kołem,

(**Powój** się nad nimi płacze)

roślina o wijącej się lub
płożącej się łodydze

Każda białą sukieneczkę

I czerwoną ma czapeczkę,

Każda warkoczyki złote,

czynić – robić

czujnie, bacznie, uważnie

Każda w rękę ma robotę

I to samo **pilnie czyni**,

Co i pani **Ochmistrzyni**..... **w dawnej Polsce kobieta mająca nadzór nad żeńską służbą na dworze królewskim lubmagnackim**

Szastną chłopcy ukłon **żwawo**,

Oczy w lewo, nosy w prawo,

wypada, należy

Jak **przystoi** dla honoru

energicznie

Młodzi wychowanej w boru.

młodzieży

A najstarszy śmiało powie:

— Prezentuję was, panowie:

To jest gość nasz, mały Janek,

To — pięć panien Borówczanek [...].

Jako jednej pannie Basia,

Drugiej Julka, trzeciej Kasia,

Czwartej Zosia, piątej Hania [...].

Wtem kiwnęły wszystkie główki

dygnięcie – ukłon z lekkim
ugięciem kolan

Piękny **dyg** – i frr... w borówki.

Nie minęła jeszcze chwila

Na zegarku u motyla,

Nakręconym jak należy,

Podług złotej słońca wieży,

według, zgodnie z

Kiedy panny już zebrały

Słodkich jagód koszyk cały.

Wnet dla pani Borówczyńny

Niosą hamak z pajęczyny,

I związawszy u lebiody,

nagle zaczęły

Nuż kołysać się w zawody!

Jak zabawa, to zabawa!

Choć kto spadnie, miękka trawa.

Jagodowi królewicze

Poszli z piasku kręcić bicz

bicz, bat



Pcha co siły hamak Basia,

A zaś Julka, Zosia, Kasia

Przyśpiewują piosnkę słodką [...].

Wieczorowa idzie zorza.

kolorowe łuki lub promienie
na niebie

Więc się chłopcy porwą z ziemi:

odwiedziny połączone
z poczęstunkiem

— Dziękujemy za gościnę! —

nożęta – małe nogi

Nożętami — szast — bosemi,

bosymi, bez butów

I wio, na wóz — na drabinę [...].!

Jeszcze nie zabłyśły gwiazdy,

Jeszcze zachód gra nad borem,

Kiedy z tej szalonej jazdy

Przed królewskim wytchli dworem.

wyszli, stanęli

Król im przeciw wyszedł stary,

na przeciwko

Miły uśmiech lśni z oblicza [...].

oblicze – twarz

Przecknął Janek na trzask bata

przebudził się

— Co to było? Jak to było?

Znikła króla srebrna chata...

Czyżby mu się tylko śniło...

Czyżby przespał tyle czasu [...]

przecież

— Gdzież tam! Wszakże jakby żywą

Widzi króla brodę siwą.

Królewicze na bosaka,
Hanię, co ma z róż buziaka,
Cztery konie, wóz w drabiny,

kobięce nakrycie głowy
z białego płótna

Czepiec pani Borówczyny,

dźwięk, jaki wydają toczące się
po bruku koła

Słyszy śmiechy i okrzyki,
Słyszy nawet turkot bryki!

bryka – wóz ciągnięty przez konie

A tu wkoło nic — ni śladu...

ani

Przypomina Janek sobie...

dziwne historie

Dziwy, dziwy mu się roją,

pojawiają się różne myśli
w wyobraźni

Ani sposób dojść do ładu...

nagle

A wtem spojrzy — krobki obie

Pełne jagód przy nim stoją.

Wrócił, cicho stanął w progu.

Mama śpi? — To chwała Bogu!

dzięki Bogu

Złoty jaskrów narwał w dzbanek,

kwiatami

Kwiciem potrząsł obrus biały,

A tuż obok filiżanek

Dwie krobeczki jagód stały.

Zaś napisał na arkuszu:

arkusz – papier

„Mojej Mamie zdrowia życzę!”

Nad tym, pełen animuszu,

animusz – odwaga, zapał

Wymalował królewicze

jeszcze

A zaś niżej jak róż wianek

Dał pięć panien Borówczanek.

Jak się mama ucieszyła,

Jak wyborna kawa była,

miałki – drobny

Jak jagody zaraz dano

Z mialkim cukrem i śmietaną [...].

Słowa i wyrażenia do zapamiętania

- **dojść do ładu** – dojść do porozumienia z kimś; poukładać, uporządkować coś
- **wyborna** – doskonała, wyśmienita

1 Ułóż zdania ze słowem i wyrażeniem do zapamiętania.

Przykład: *Doszedłem do ładu ze swoim biurkiem i teraz wszystko jest już na swoim miejscu.*

.....
.....

Po przeczytaniu...

1 Odpowiedz na pytania.

- | | |
|---|--|
| 1) Jak szybko napełniono naczynia na jagody?
a) W ciągu godziny.
b) W jednej chwili.
c) W 10 minut. | 4) Z czego zrobiony był hamak?
a) Z pajęczyny.
b) Z liści.
c) Z kory. |
| 2) Jak Janek i królewicze dotarli do krainy borówek?
a) Przepłynęli rzekę i jechali konno.
b) Dojechali do niej na rowerach.
c) Szli pieszo. | 5) Co Janek przygotował tuż przed obudzeniem się mamy?
a) Kawę, kwiaty i jagody.
b) Jagody, czysty obrus i śniadanie.
c) Filiżankę, jagody i mleko. |
| 3) Co miał na głowie Janek?
a) Czerwoną chusteczkę.
b) Czerwoną czapkę.
c) Czerwony kapelusz. | 6) Jakie obuwie nosili królewicze?
a) Złote trzewiki.
b) Nie nosili butów.
c) Wysokie pozłacane kozaki. |

2 Jak wyglądały panny Borówczanki? Znajdź odpowiedni fragment wiersza i przepis go.

.....
.....
.....

3 Uzupełnij tekst wiersza czasownikami w czasie przeszłym.

..... *Wrócił* (on, wrócić), cicho (on, stanąć) w progu.

Mama śpi? — To chwala Bogu!

Złoty jaskrów (on, narwać) w dzbanek,

Kwieciem (on, potrząsnąć) obrus biały.


A tuż obok filiżanek

Dwie krobeczki jagód stały.

- 4 Napisz kartkę z pamiętnika jednej z panien Borówczanek. Ty zdecyduj, do kogo będzie należał pamiętnik. Musisz stworzyć wpis z jednego dnia w borówczanej krainie.

Pytania inspirowane wierszem. Ty i świat...

- 1 Janek w piękny sposób złożył swojej mamie życzenia imieninowe. W jaki sposób ty chciałbyś / chciałybyś złożyć życzenia swojej mamie. Co chciałbyś / chciałybyś jej powiedzieć? Jaki dałbyś / dałybyś jej prezent?
- 2 Napisz kartkę z życzeniami imieninowymi / urodzinowymi i wyślij ją do osoby, która jest ci bliska.



- 3 Znajdź na YouTube piosenkę „Urodziny marchewki” i odpowiedz na pytania.


1) Kto przyszedł na urodziny marchewki?

- a) Kartofel, rzepa, kalafior.
- b) Pietruszka, truskawka, kalarepa.
- c) Pomidor, malina, ogórek.

2) Kto był smutny na imprezie?

- a) Kalarepa.
- b) Burak.
- c) Pomidor.

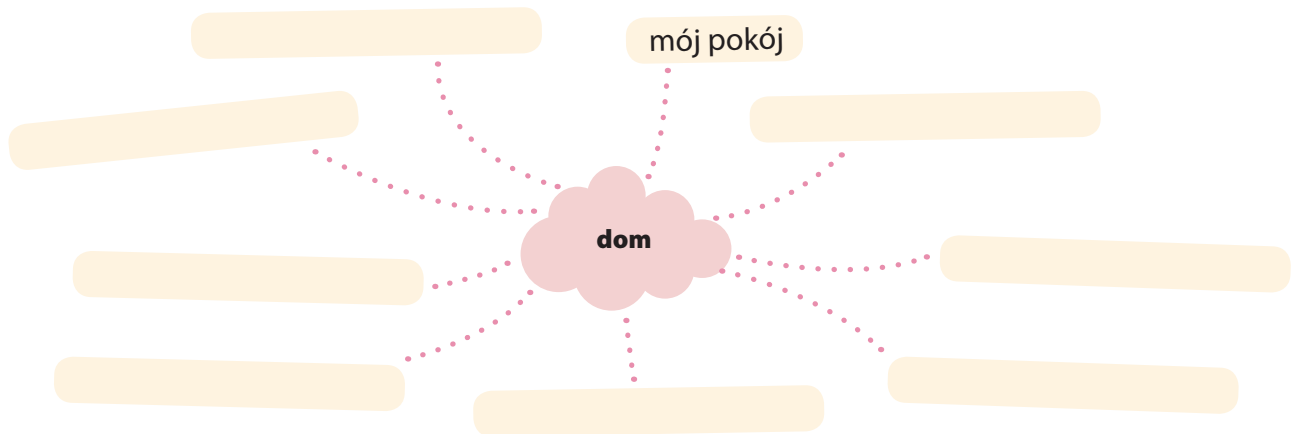
Nasz domek



Słowa klucze: dom, rodzina, mieszkanie, gościnność

Zanim przeczytasz...

- 1 Z czym kojarzy ci się słowo *dom*? Uzupełnij diagram.



- 2 Opisz swój dom. Czy masz w nim ulubione pomieszczenie?
3 Stwórz rodzinę wyrazów od słowa *dom*.

Przykład: *dom-ownik*



- 4 Narysuj swój wymarzony pokój. Co najchętniej chciałbyś / chciałabyś w nim robić i dlaczego?

- Podkreśl, co będzie znajdowało się na obrazku, który ma zawisnąć w domu.

Maria Konopnicka

Nasz domek

Naznosimy piasku, nazwozimy kamieni,

Zbudujemy domek z drzwiczkami do sieni,

Zbudujemy domek z jasnymi oknami,

Żeby złote słońko świeciło nad nami.

A nad naszym domkiem będzie dach słomiany,

Z pięknych żytnich snopków równo poszywany,

A na dachu będzie gniazdo dla bociana,

Żeby nam klekotał od samego rana.

A w tym naszym domku będą białe ściany,

A na nich obrazek ślicznie malowany:

Jedzie rycerz, jedzie, brząka ostrogami,

Siostrzyczka go żegna, zalewa się łzami.

A przed naszym domkiem będą niskie progi,

Żeby do nas zaszedł ten dziadziuś ubogi,

Żeby do nas zaszedł, przed kominkiem siadał,

O tych dawnych czasach dziwy rozповідаł.

A za naszym domkiem będzie sad zielony,

Ślicznymi kwiatkami pięknie zasadzony,

A za sadem pole z żytem, jak potrzeba,

Żeby żaden głodny nie odszedł bez chleba.



sнопек

nazwozimy

jasnymi

słoma – suche łodygi zbóż

poszywany

brzęczy, wydaje dźwięki

ostroga – metalowy kolec umieszczany przy butach, który ułatwia jeźdźcowi prowadzenie konia



dziwne historie

opowiadał

ślicznymi

obsadzony



Słowa i wyrażenia do zapamiętania

- **sień** – pomieszczenie prowadzące do wnętrza domu
- **klekot** – odgłos wydawany przez bociana lub dźwięk wydawany przez pracujące maszyny
- **niskie progi** – gościnni domownicy, którzy chętnie przyjmują gości

- 1 Ułóż historyjkę zaczynającą się od słów „W naszym maleńkim domku...”. Pisząc opowiadanie użyj wszystkich wyrażeń i słów do zapamiętania.

Po przeczytaniu...

- 1 Opisz własnymi słowami, jak będzie wyglądała okolica domu opisanego w wierszu.

- 2 Odpowiedz na pytania.

1) Z czego zbudowany zostanie dach?

- a) Ze słomy.
- b) Z dachówki.
- c) Z blachy.

2) Czyje gniazdo znajdzie się na dachu?

- a) Wróbla.
- b) Wrony.
- c) Bociana.

3) Co będzie się znajdowało na obrazku, który zawiśnie w domu?

- a) Pożegnanie rycerza z siostrą.
- b) Rycerz na polu walki.
- c) Podróż rycerza do domu.

4) Co znajdzie się w sadzie za domem?

- a) Drzewa owocowe.
- b) Kwiaty.
- c) Ule.

- 3 Jak myślisz, jakie mogłyby być postacie z wiersza? Napisz ich krótką (3-4 zdaniową) charakterystykę.

dziadziuś

rycerz

siostrzyczka

.....

.....

.....

.....

.....

.....

- 4 Ułóż zdanie z rozsypanki wyrazowej, a następnie odpowiedz na pytanie znajdujące się poniżej.

został są którego białe. staropolski zewnętrzne
W wierszu dom, opisany ściany

.....

Czy zdanie ułożone z rozsypanki wyrazowej jest prawdziwe czy nieprawdziwe? Jeśli zdanie jest prawdziwe, zapisz na jego końcu P, jeśli jest nieprawdziwe zapisz N.

1 Znajdź na YouTube piosenkę Hanny Banaszak „W moim magicznym domu” i po wysłuchaniu odpowiedz na pytania.

1) Po co wpada mysz?

.....

2) Jak jest w magicznym domku?

.....

3) Jak nazywa się kot z piosenki?

.....

2 W wierszu opisany został bocian, który ma założyć swoje gniazdo na dachu wymarzonego domu. Ptak ten jest symbolem szczęścia i pomyślności. Istnieje jednak wiele innych symboli szczęścia, czy potrafisz wymienić kilka z nich? Narysuj trzy wybrane symbole.

Przykład: *czterolistna koniczyna*



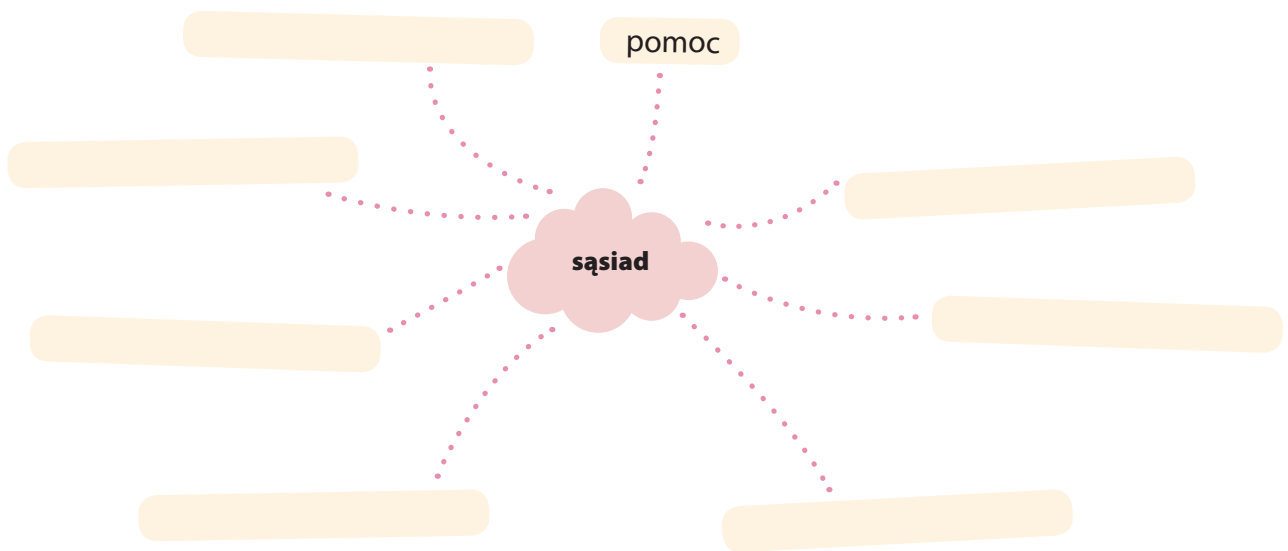
Paweł i Gawęł



Słowa klucze: mieszkanie, sąsiad, sąsiedzi, grzeczność, brak kultury

Zanim przeczytasz...

- 1 Z czym kojarzy ci się słowo *sąsiad*? Uzupełnij diagram.



- 2 Jak myślisz, czy dobrze jest mieć sąsiada? W jakich sytuacjach jest on pomocny i dlaczego? Opisz prawdziwą lub wymyśloną historię, w której bohaterami będziecie ty i twój sąsiad.
- 3 Dopasuj definicje do podanych wyrazów.

1) sąsiad

a) Okolice twojego zamieszkania.

2) sąsiedztwo

b) Kobieta lub dziewczyna,
która mieszka w pobliżu kogoś.

3) sąsiadka

c) Mężczyzna lub chłopiec,
który mieszka w pobliżu kogoś.

- Podkreśl argument, którego użył Paweł w rozmowie z Gawłem, gdy ten prosił, żeby polował nieco ciszej.

Aleksander Fredro

Paweł i Gaweł

stać – tu wznaczeniu
mieszkać

Paweł i Gaweł w jednym stali domu,
Paweł na górze, a Gaweł na dole;
Paweł, spokojny, nie wadził nikomu,
Gaweł najdziksze wymyślał swawole;

beztroskie zabawy

ciągle polował po swoim pokoju:
to pies, to zając – między stoły, stołki
gonił, uciekał, wywracał koziołki.
Strzelał i trąbił, i krzyczał do znoju.

do zmęczenia

Znosił to Paweł, nareszcie nie może,
Schodzi do Gawła i prosi w pokorze:
Zmiłuj się Waćpan, poluj ciszej nieco,
bo mi na górze szyby z okien lecą.

zlituj się

dawniej: pan

A na to Gaweł: Wolność, Tomku,
W swoim domku!

wolność

Cóż było mówić? Paweł ani pisnął,
wrócił do siebie i czapkę nacisnął.

nic nie powiedział,
nic nie odpowiedział

Nazajutrz Gaweł jeszcze smacznie chrapie,

powąta – drewniany sufit

a tu z powąty coś mu na nos kapie.

Zerwał się z łóżka i pędzi na górę.

Stuk! Stuk! – Zamknięto! Spogląda przez dziurę
i widzi... cóż tam? Cały pokój w wodzie,
a Paweł z wędką siedzi na komodzie!

Mospan – dawniej: pan

— Co waćpan robisz? — Ryby sobie łowią.

— Ależ, Mospanie, mnie kapie po głowie!

A Paweł na to: Wolność, Tomku,
w swoim domku.

powiastka – przypowieść,
historyjka

puenta, wniosek

Z tej to powiastki morał w tym sposobie:

jak ty komu, tak on tobie.



Słowa i wyrażenia do zapamiętania

- **nie wadzić** – nie przeszkadzać, nie doprowadzać do kłótni
- **w pokorze** – posłusznie, ulegle; unizona postawa w stosunku do kogoś
- **niewiele** – trochę, coś czego nie jest dużo

1 Ułóż po dwa zdania z każdym z wyrazów do zapamiętania.

Przykład: *Nie jestem dziś głodny, więc na kolację zjem tylko niewiele twojej potrawy z kurczaka.*

.....

.....

.....

.....

.....

.....

Po przeczytaniu...

1 Którego z bohaterów wiersza Aleksandra Fredry można nazwać „niegrzecznym”? Podaj 3 przykłady jego niewłaściwego zachowania.

- 1)
- 2)
- 3)

2 Co robił Gaweł, gdy zorientował się, że Paweł zaczął zalewać jego mieszkanie?

- 1) Spał.
- 2) Jadł śniadanie.
- 3) Polował.

3 Zaznacz przy zdaniu prawdziwym P, a przy nieprawdziwym N.

- Gaweł mieszkał nad Pawłem.
- Gaweł bawił się u siebie w domu w polowanie, podczas którego przewracał meble.
- Paweł łowił ryby, siedząc na szafie.

Pytania inspirowane wierszem. Ty i świat...

1 Znajdź na YouTube i odsłuchaj piosenkę „Jak dobrze mieć sąsiada”. Jak myślisz czy Paweł i Gaweł oraz sąsiad ze wspomnianej piosenki są podobni w czymś do siebie? Jakie widzisz różnice?

2 Dlaczego, według słów piosenki, dobrze mieć sąsiada?

Maria Konopnicka

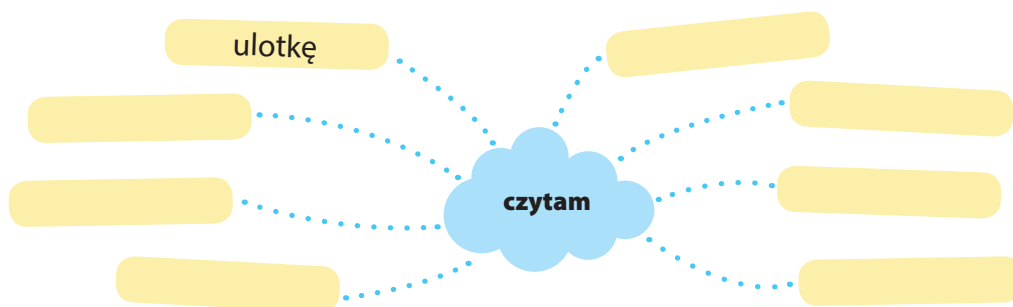
Czytanie



Słowa klucze: bajki, dzieci, czytanie, nauka, wyobraźnia

Zanim przeczytasz...

1 Co można czytać? Uzupełnij diagram.



2 Jaki jest tytuł twojej ulubionej bajki? Opowiedz ją swoimi słowami.

3 Wymyśl nowe zakończenie dla bajki, którą lubisz. Co się w niej zmieni?

4 Połącz w pary wyrazy o przeciwnym znaczeniu.

1) nienawiść

2) zło

3) dzień

4) ciepło

a) noc

b) miłość

c) zimno

d) dobro

5 Połącz bohaterów polskich bajek z ich zdjęciami.

1) Koziołek Matołek

2) Reksio

3) Miś Uszatek



4) Bolek i Lolek

5) Plastuś

6) Baltazar Gąbka

7) Kot Filemon


8) Wróbel Ćwirek

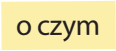


- Podkreśl zdane, które mówi, co będą czuły dzieci, kiedy wysłuchają bajki.


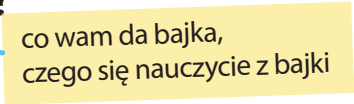
Maria Konopnicka


Czytanie

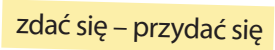
„No, już na dziś dość biegania!
Niech tu nisko siądzie Hania,
Julcia z lalką wyżej trochę,
Na kolana wezmę Zoche, 
Bo Zosieńka jeszcze mała...
No, i będę wam czytała.

 O czym chcecie? — Ja chcę bajkę,
Jak to kotek palił fajkę!

— A ja chcę o szklanej górze,
Gdzie to rosną złote róże!
— A ja chcę o jędzy babie,
Co ma malowane **grabie!**
— A to ja chcę o tym smoku,
Co to pękł z jednego boku!

 — Ejże! Co wam przyjdzie z bajki?
Czy to koty palą fajki? 

 Na cóż by się zdały babie
Jakieś malowane grabie?

Czy kto widział złote róże?
Czy kto był na szklanej górze? 

przecież

Wszak wam wiedzieć będzie miło,
Co się u nas wydarzyło.

Posłuchajcie...
W bok Kruszwicy
Żył Piast w cudnej okolicy...

Miał synaczka...

— Wiemy! Wiemy!

— No i chcecie?

— Chcemy! Chcemy!

syna



Słowa do zapamiętania

- **cudna** – niezwykle piękna, o niecodziennej urodzie
- **grabie** – ręczne narzędzie służące do prac w ogrodzie lub na polu; dzięki nim możemy zgarniać liście lub trawę



- 1 Wymyśl historię o magicznym ptaku, w której użyjesz obu wyrazów do zapamiętania.

Po przeczytaniu...

- 1 Kto będzie słuchał bajki? Podpisz dziewczynki odpowiednimi imionami na rysunku pod wierszem.

- 1) Hania, Julcia, Zocha i Zosia.
- 2) Hania i Julcia.
- 3) Hania, Julcia i Zosia.

- 2 Wypisz wszystkie pytania pojawiające się w wierszu.

- 1)
- 2)
- 3)
- 4)
- 5)
- 6)
- 7)

- 3 O jakie bajki proszą dziewczynki? Spośród podanych odpowiedzi wybierz dwie poprawne.

1) Bajka o kotku i bajka o Babie Jadze.

4) Bajka o smoku, któremu pękł brzuch.

2) Bajka o smoku i bajka o szklanej górze.

3) Bajka o babie Jadze i Jasiu i Małgosi.

5) Bajka o grabiach i róży.

- 4 Podkreśl jedną linią 3 zdania, które są nieprawdziwe.

1) Dziewczynki lubią słuchać bajek.

4) Piast mieszkał w Gnieźnie.

2) Zosia jest najstarsza.

5) Do słuchania bajki przygotowały się trzy dziewczynki.

3) Bajkę o malowanych grabiach chciała usłyszeć Hania.

6) Dzieciom nie dano wyboru, jakiej bajki będą słuchać.

- 1 W języku polskim często używamy zdrobnień imion. Sprawdź czy znasz pełne formy podanych niżej imion.

Zdrobnienie	Pełna forma
Basia	<i>Barbara</i>
Piotruś	
Ala	
Ania	
Władzio	
Madzia	
Staś	
Marysia	
Hania	
Zosia	
Julcia	
Jaś	

- 2 Jak brzmią zdrobniałe formy imion członków twojej rodziny? Napisz je.

.....

.....

- 3 Narysuj, jak dzieci będą siedziały podczas czytania bajki. Skorzystaj z fragmentu wiersza:

Niech tu nisko siądzie Hania,
 Julcia z lalką wyżej trochę,
 Na kolana wezmę Zocheń,
 Bo Zosieńka jeszcze mała.

- 4 Dlaczego warto czytać? Stwórz listę argumentów, które udowodnią, że czytanie jest ważne i potrzebne.

1)

2)

3)

4)

5)

6)

- 5 Dzieciom zaproponowano bajkę o Piaście Kołodziejcu, który mieszkał koło Kruszwicy. Znajdź ten utwór i zastanów się, dlaczego historia o Piaście wydała się dziewczynkom tak ciekawa. Swoje spostrzeżenia wypisz w punktach.

Władysław Bełza

Co książka mówi?



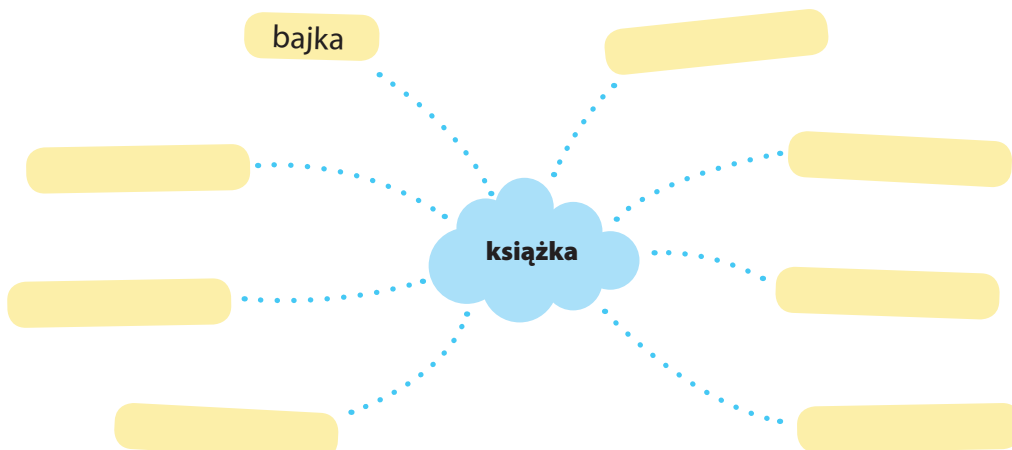
Słowa klucze: czytanie, książki, czytelnik, nauka, dzieci

Zanim przeczytasz...

- 1 Gdzie można czytać książki? Swoje pomysły zapisz na diagramie.



- 2 Jaki tytuł ma twoja ulubiona książka? O czym ona opowiada?
- 3 Narysuj okładkę swojej ulubionej książki.
- 4 Z czym kojarzy ci się książka? Wszystkie swoje pomysły zapisz na diagramie.



- Podkreśl informację, w której jest mowa, w jaki sposób Zbyszek chciał posłuchać książki.

Władysław Bełza

Co książka mówi?

„Posłuchaj Zbyszku, co książka gada?.....

mówi

Są w niej tam rzeczy nielada!.....

nie byle jakie, wartościowe

Tak siwy dziaduś mówił do wnuka,

I w las nie poszła nauka.

Zbysio książeczkę przyłożył do ucha,

I słucha!

Lecz choć na wszystkie strony ją obraca,

Kartkę po kartce przekłada,

Daremna praca,

należy, wypada, można

Książka nic sama nie gada!

„Dziadziu! czy to się godzi tak żartować ze mnie?

Męczę się, pocę daremnie,.....

niepotrzebnie

Przyciskam książkę rękoma obiema,

wszyscy jesteście

A ona milczy jak niema!”

„Oj! maleńki psotniku, wszyscyście jednacy,.....

jednakowi

postnik – o człowieku,
który robi psoty, żarty

Sądzicie, że do celu można dojść bez pracy,.....

chęć

Że dosyć mieć pragnienie i chętkę przykładną

A pieczone gołąbki same do ust wpadną!

Przeczytaj, to się wtedy przekonasz na oczy,.....

przykładowy – będący
dobrym przykładem
dla innych; godny
naśladowania

Że nie ma milszej rozmowy

dzieci

Nad tę, którą z książkami duch człowieka toczy,

Nad rady książki-niemowy”.

Dziateczki! Czyż i z wami nie jest tak z początku?

Książka nudna, wołacie, Bóg wie co w niej świta,.....

tu: jest

jest porzucona byle gdzie,
niszczy

A nim ją które z dzieci w połowie przeczyta,

w kącie

Już książka wala się w kątku!.....

Słowa i wyrażenia do zapamiętania

- **nauka nie poszła w las** – cały wysiłek włożony w naukę czegoś nie został stracony, to czego się nauczyliśmy przydało nam się w życiu, w pracy
- **daremny** – nieskuteczny, bezowocny

1 Ułóż zdania ze słowem i wyrażeniem do zapamiętania.

.....

.....

.....

Po przeczytaniu...

1 Odpowiedz na pytania.

1) Co Zbyszek robił z książką?

- a) Przeglądał ją.
- b) Przykładał ją do ucha.
- c) Zaczął ją czytać.

2) Z kim Zbyszek rozmawiał o książkach?

- a) Z kolegą.
- b) Z rodzicami.
- c) Z dziadkiem.

2 Znajdź w tekście zdanie o tym, co dzieci mówią o książkach, których nawet jeszcze nie przeczytały. Co myślisz na ten temat?

.....

.....

.....

.....

3 Odnajdź w tekście pytania, a następnie zapisz je swoimi słowami.

- 1)
- 2)

4 W tekście wiersza pojawia się polskie przysłowie: „A pieczone gołąbki same do ust wpadną!”, które w oryginale brzmi: „Pieczone gołąbki nie wlecą same do gąbki”. Oznacza to, że niczego nie można osiągnąć bez wysiłku i pracy. W jakich sytuacjach mógłbyś / mogłabyś użyć tego przysłowia? Podaj przykłady.

.....

.....

.....

5 Podkreśl we fragmencie wiersza wszystkie czasowniki.

I słucha!
Lecz choć na wszystkie strony ją obraca,
Kartkę po kartce przekłada,
Daremna praca,
Książka nic sama nie gada!

Pytania inspirowane wierszem. Ty i świat...

1 „Kto czyta żyje wielokrotnie” – zastanów się nad tymi słowami i wypowiedz się na ten temat.

2 Wypisz trzy tytuły swoich ulubionych książek, a następnie znajdź dla nich inne tytuły.

- 1)
- 2)
- 3)

3 Znajdź i wysłuchaj na YouTube utwór „Piosenka o książeczce” w wykonaniu Ewy Bem, a następnie odpowiedz na pytania.

1) Ile przygód znajduje się w książeczkach.

- a) Sto.
- b) Milion.
- c) Tysiące.

3) Jaka ryba pływała w morzu?

- a) Śledź.
- b) Karp.
- c) Dorsz.

2) Jakie informacje o niedźwiedziach można znaleźć w książkach?

- a) Gdzie sypia niedźwiedź.
- b) Co je niedźwiedź.
- c) Jak wygląda niedźwiedź.

4) Co trzeba zrobić zanim weźmie się książkę do ręki?

- a) Wybrać najciekawszą historię.
- b) Usiąść wygodnie.
- c) Umyć ręce.

Maria Konopnicka

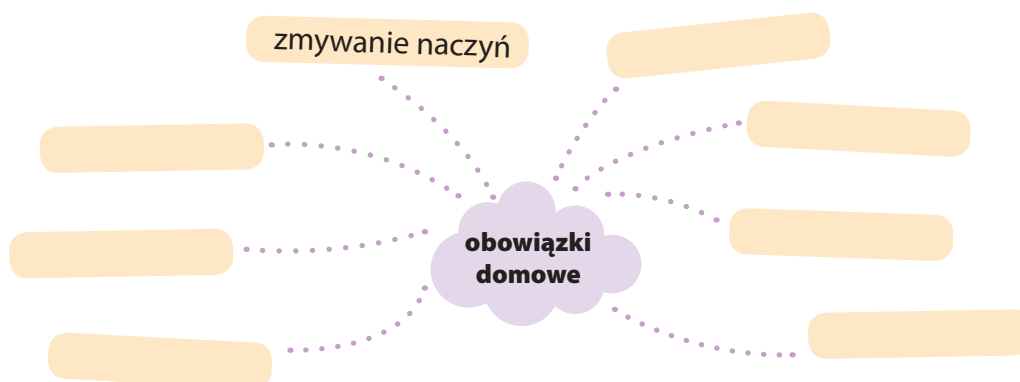
Pranie



Słowa klucze: praca, dom, pranie, zabawa, obowiązki domowe

Zanim przeczytasz...

- 1) Jakie prace w domu należą do twoich obowiązków? Co robisz najchętniej, a czego nie lubisz?
- 2) Uzupełnij diagram.



- 3) Jak wyglądało kiedyś pranie? Przeczytaj poniższy fragment i odpowiedz na pytania zamieszczone pod tekstem.

Normalnie zajęcie to zajmowało ponad dwa i pół dnia. Stąd też poradniki prowadzenia gospodarstwa domowego doradzały, by w dniu przeznaczonym na pranie wstać rano. Wtedy była szansa uporania się z pierwszą częścią obowiązków do wieczora. Potem całą noc wypraną odzież moczoano w wodzie, by na drugi dzień zająć się farbowaniem (czyli najczęściej bieleniem) i krochmaleniem. O tym, że zajęcie to nie było tak proste, niech świadczy fakt, że w poradniku dla gospodyń z 1876 roku problematyce prania poświęcono aż 25 rozdziałów. Można było tam przeczytać między innymi o tym jak: nadać połysk bieliźnie, krochmalic i farbować, prać czarne koronki, kapelusze słomkowe, a także jak prać w otrębach pszennych.

Na podstawie: www.lisak.net

- 1) Zazwyczaj zrobienie prania zajmowało
 - a) cały dzień.
 - b) poranek.
 - c) więcej niż jeden dzień.
- 2) Pranie trzeba było zaczynać rano, ponieważ
 - a) było bardzo brudne.
 - b) było to trudne zajęcie.
 - c) tylko wtedy był na to czas.
- 3) Wypraną odzież całą noc moczoano, a następnie
 - a) krochmalono.
 - b) suszono.
 - c) prano.
- 4) W poradniku można było przeczytać jak
 - a) prać kapelusze i koronki.
 - b) prać buty i skarpetki.
 - c) prać spodnie i spódnice.

- Podkreśl fragment wiersza, w którym pranie zostało porównane do gotowania.

Maria Konopnicka

Pranie

— Pucu! Pucu! Chlastu! Chlastu!

Nie mam rączek jedenastu,

Tylko dwie mam rączki małe,

Lecz do prania doskonale.

drewniane wiadro zwykle używane
na wsi do noszenia wody

bardzo dobre

Umiem w cebrzyk wody nalać,

Umiem wyprać... no... i zwałać,

Z mydła zrobię tyle piany,

Co nasz kucharz ze śmietany.

pobrudzić

I wypłuczę, i wykręcę,

Choć mnie dobrze bolą ręce.

Umiem także i krochmalić,

Tylko nie chcę się już chwalić!

mocno

— A u pani? Jakże dziatki?

Czy też brudzą się manatki?

dzieci

— U mnie? Ach! To jeszcze gorzej:

Zaraz zdejmuj, co się włoży!

Ja i praczki już nie biorę,

Tylko co dzień sama piorę!

praczka – kobieta wynajmowana
do robienia prania

Tak to praca zawsze nowa,

Gdy kto lalek się dochowa!

dochować się – doczekać się rezultatów wychowania

Słowa i wyrażenia do zapamiętania

- **krochmalić** – usztywniać tkaninę za pomocą krochmalu, czyli kleistego roztworu wody i mączki kartoflanej
- **manatki** – pakunki, rzeczy osobiste, które się ze sobą zabiera w drogę

1 Uzupełnij zdania powyższymi słowami. Pamiętaj, żeby użyć poprawnej formy czasownika *krochmalić*.

- 1) Moja pościel zawsze po praniu jest sztywna, bo mama ją
- 2) Kierowca autobusu kazał im zabrać swoje, bo zachowywali się zbyt głośno.
- 3) Zbieraj jedziemy nad morze!
- 4) Czy powinnam ten obrus, czy może wystarczy go uprasować?

Po przeczytaniu...

1 Odpowiedz na pytania.

1) O ilu rękach jest mowa w wierszu?

- a) O dwóch i jedenastu.
- b) O jedenastu i piętnastu.
- c) O pięciu i czterech.

3) Jaka część ciała bolała bohaterkę wiersza?

- a) Głowa.
- b) Paluszek.
- c) Ręce.

2) Co służy w wierszu do nabierania wody?

- a) Cebrzyk.
- b) Miska.
- c) Wiaderko.

4) Co bohaterka robi z praniem?

- a) Płucze, krochmali, rozwiesza.
- b) Płucze, wiruje, namacza.
- c) Płucze, krochmali, wykręca.

2 Znajdź w wierszu wszystkie czasowniki związane z praniem i napisz je.

..... *naląć*

.....

.....

3 Jak często jedna z bohaterek robi pranie? Podkreśl odpowiedni fragment wiersza i napisz odpowiedź swoimi słowami

.....

.....

4 Podkreśl dwiema liniami wyrazy naśladowujące dźwięki prania. Czy znasz inne słowa, które potrafią imitować dźwięki?

5 Podkreśl w poniższym fragmencie wiersza dwa czasowniki w 1 osobie (*ja*).

— U mnie? Ach! To jeszcze gorzej:

Zaraz zdejmuj, co się włoży!

Ja i praczki już nie biorę,

Tylko co dzień sama piorę!

Tak to praca zawsze nowa,

Gdy kto lalek się dochowa!

6 Wypisz podkreślone w ćwiczeniu 4 czasowniki, a następnie utwórz od nich 3 osobę liczby pojedynczej (*on, ona, ono*) i ułóż zdania. Wszystko zapisz w tabeli poniżej

Czasownik w 1. osobie	Czasownik w 3. osobie	Zdanie

Pytania inspirowane wierszem. Ty i świat...

1 Stwórz listę obowiązków domowych, a następnie podziel je pomiędzy domowników. Pamiętaj, aby każdy punkt zawierał czasownik w trybie rozkazującym.

Przykład: *Kasia niech zrobi pranie.*

2 Znajdź na YouTube i wysłuchaj piosenki „Praczki”, a następnie odpowiedz na pytania.

1) Jak dużo czasu praczki spędzają na swoim zajęciu?


- a) Cały poranek.
- b) Cały dzień.
- c) Całą noc i dzień.

2) Co, oprócz prania, robią praczki?

- a) Wieszają pranie i je prasują.
- b) Wieszają pranie, a potem je składają.
- c) Namaczają pranie i potem wkładają je do pralki.

Ignacy Krasicki

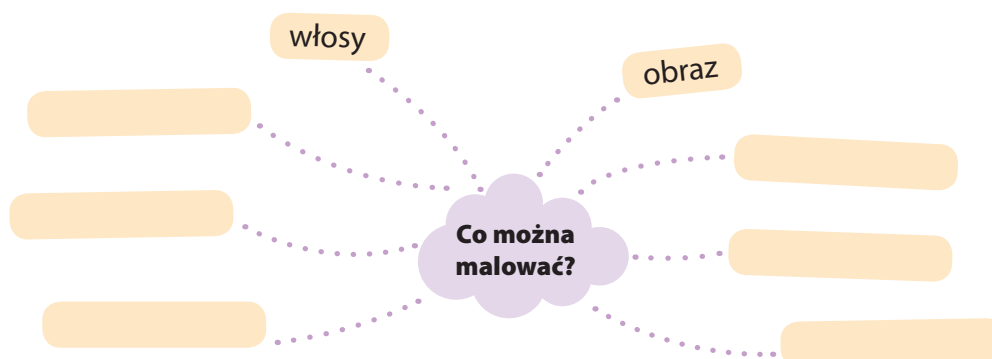
Malarze



Słowa klucze: artysta, malarz, portret, bogactwo, pochlebstwa

Zanim przeczytasz...

- 1 Co można malować? Uzupełnij diagram.



- 2 Znajdź w słowniku definicję słowa *pochlebstwo* i napisz ją swoimi słowami.

.....

.....

.....

- 3 Która z definicji słowa *malarz* jest poprawna?

- a) Artysta zajmujący się malowaniem obrazów.
b) Osoba zajmująca się malowaniem mieszkań, budynków.

- 4 Stwórz rodzinę wyrazów od słowa *praca*.



- Podkreśl imiona malarzy.

Ignacy Krasicki

Malarze

Dwaj portretów malarze **słynęli** przed laty:

Piotr dobry, a **ubogi**, Jan zły, a bogaty.

Piotr malował **wybornie**, a głód go **uciskał**,

Jan mało i źle robił, więcej jednak zyskał.

Dlaczegoż los tak różny mieli ci malarze?

Piotr malował podobne, Jan piękniejsze twarze.

biedny

uciskać – męczyć

dlaczego

życie



💡 Słowa do zapamiętania

- **słynąć** – być ogólnie znanym z czegoś
- **wybornie** – doskonale, wyśmienicie

1 Przepisz zdania i w miejsce podkreślonych słów wstaw wyrazy *wybornie* lub *słyną*.

1) Tylko moja mama piecze tak świetnie! Jej ciasta są znane w całej rodzinie i wśród sąsiadów!

.....

2) Pięknie śpiewasz!

.....

3) Włosi są znani z dobrej kuchni.

.....

Po przeczytaniu...

- 1 Połącz imiona bohaterów wiersza z cechami, które zostały im przypisane.

biedny

pokazywał na obrazach prawdę

dobry

Piotr

Jan

bogaty

zły

upiększał rzeczywistość

- 2 Odnajdź w tekście pytanie. Przepisz je poniżej, a następnie odpowiedz na nie.

.....

.....

.....

- 3 Podkreśl w poniższym fragmencie wiersza wszystkie słowa, które pokazują, co robili bohaterowie.

Piotr malował wybornie, a głód go uciskał,

Jan mało i źle robił, więcej jednak zyskał.

- 4 Zmień formę wyrazów z ćwiczenia 2, tak aby teraz występowały w czasie teraźniejszym. Następnie uzupełnij nimi wiersz.

Piotr wybornie, a głód go,

Jan mało i źle, więcej jednak

- 5 W poniżej zapisanym zdaniu podkreśl przymiotniki (*jaki? jaka? jakie?*) wskazujące na cechy bohaterów. Dopisz inne przymiotniki, które mogą ich określać.

Piotr dobry, a ubogi, Jan zły, a bogaty.



- 6 Jakimi cechami charakteru odznaczał się Piotr. Wybierz odpowiednie słowa z ramki i uzasadnij swoją odpowiedź.

szczerzy fałszywy uczciwy skąpy szczodry szlachetny przyzwoity

Przykład: *Piotr był prawdomówny, bo zawsze malował to, co widział.*

.....

.....

.....

.....

Pytania inspirowane wierszem. Ty i świat...

- 1 Namaluj dwa portrety samego siebie. Za pierwszym razem spróbuj malować, jak Piotr z wiersza Ignacego Krasickiego, za drugim razem namaluj portret zgodnie z tym, jak postępował Jan.
- 2 Dopisz dalsze losy historii dwóch malarzy. Jak myślisz, co będzie robił w przyszłości Jan, a co Piotr?
- 3 Znajdź na YouTube i odsłuchaj wiersz „Malarz – WIERSZOLANDIA”, a następnie odpowiedz na pytania.

1) Gdzie wybrał się malarz, aby namalować swój obraz?

- a) Do zoo.
- b) Nad morze.
- c) Na łąkę.

2) Co czyścił sobie słon z obrazu malarza?

- a) Buty.
- b) Zęby.
- c) Uszy.

3) Co zamiast Paryża namalował malarz?

- a) Warszawę.
- b) Kota.
- c) Samego siebie.

4) Ile maków namalował malarz?

- a) Mało.
- b) Kilka.
- c) Mnóstwo.

5) Gdzie wysłała malarza jego rozgniewana żona?

- a) Na zakupy.
- b) Do lekarza.
- c) Do parku.

6) Co namalował malarz po włożeniu okularów?

- a) Stary zamek.
- b) Piękny pałac.
- c) Drewniany dworek.

Maria Konopnicka

Podróż na bocianie



Słowa klucze: dziecko, dzieciństwo, zabawa, podróż, latanie

Zanim przeczytasz...

1 Czym można podróżować? Uzupełnij diagram.



2 W jaki sposób najchętniej podróżujesz i dlaczego?

.....

.....

.....

3 Przeczytaj tytuł wiersza i wyobraź sobie, jak mogłaby wyglądać twoja podróż na bocianie. Narysuj ją.

4 Dopisz liczbę mnogą (*my*) do podanych wyrazów.

jadę	<i>jedziemy</i>
idę	
lecę	
podróżuję	
biegnę	

- Podkreśl fragment, w którym jest mowa, o tym, czym chciał podróżować Danek?

Maria Konopnicka

Podróż na bocianie

bielony – pomalowany na biały kolor

Daneczkowi, choć tak mały,

Dziwnie ciasne się zdawały

zdawać się – wydawać się

Bielonego domku ściany,

Dziwnie niski dach słomiany,

Więc pomyślał: „Wiem, co zrobię”,

No i poszedł. – Stał nad rzeką

Domek Danki niedaleko,

A że zwykle do podróży

Jest potrzebny statek duży,

O czym łatwo z Robinsona

Robinson Crusoe to bohater książki Daniela Defoe o tym samym tytule

Każdy, kto chce, się przekona,

Więc skierował Danek kroki

Nad brzeg stromy i wysoki.

nagle, niespodziewanie

niecodzienne, niezwykle

Tutaj wszakże niespodzianie

Osobliwsze miał spotkanie

Z boćkiem w własnej swej osobie,

bociek – bocian

Który trzymał kielbą w dziobie.

kielb – gatunek małej rybki

Danek w prośby: — mój bocianie,

Gdzie okrętów tu dostanie?

tu: znajdują się

— Statków nie ma tu ni łodzi,

ani

Ale jeśli o to chodzi,

służyć – podzielić się, użyczyć

To po dawnej znajomości

Grzbietem służę jegomości.

jegomość – jakiś mężczyzna, pan

zatrzepać – zatrzepotać;
szybko ruszać skrzydłami

Tu **zatrzepał** w wielkie **loty**.

skrzydła

No, cóż było do roboty?

Danek skoczył jak na konia

daleko

I **pomknęli** **het**, nad **blonia**!

duża przestrzeń wokół miasta
pokryta trawą

pomknąć – bardzo szybko
pojechać, polecieć czy pobiec

Szczerze powiem moje zdanie:

Licha podróż na bocianie!

Ledwie rzekę przelecieli,

Ledwo wioska się **zabieli**,

zabielić się – tu: pojawić się
na horyzoncie

ustać – być bardzo
zmęczonym, wyczerpanym

Ledwie żaby skrzekną w błocie,

Już **ustaje** bocian w locie

I z **klekotem** w trawy spada:

klekot – odgłos wydawany przez
bociany

— **Popas** tutaj! Niech pan zsiada!

Bardzo jeszcze wielka łaska,

dawniej: zatrzymanie się w drodze
na karmienie zwierząt i odpoczynek

Jeśli dziobem choć zakłaska

I ostrzeże **pierwej** o tym,

na początku

zatrzymać się gdzieś na krótko
na jedzenie

Że **popasać** chce nad błotem!

Bo gdy **zabie** się **niebodge**.

nieboga – biedna, nieszczęśliwa,
pechowa

Zdarzy spotkać z nim na drodze,

To o **jeźdźca** ani pyta:

moczary – podmokły, bagnisty teren

tutaj: nie

Prosto w **moczar** **brnie**, i kwita!

brnąć – posuwać się z trudem

koniec

A cóż! Każdy ma **gospodę**:

gospoda – dawniej: mieszkanie

Dom – kto dom, a bocian wodę.

Sprzykrzył Danek te **reduty**:

sprzykrzyć się – znudzić się

Mokre nogi, mokre buty...

Gdy więc bocian krąg zatoczył,

Puścił go się, z grzbietu skoczył

zabawy

I zmęczony długim lotem

Za domowym stoi płotem.


💡 Słowa do zapamiętania

- **jeździec** – człowiek jeżdżący na jakimś zwierzęciu lub uprawiający jazdę konną
- **lichy** – zły jakości lub w złym stanie, ale także potocznie może to być coś małego i drobnego
- **stromy** – spadzisty, pochyły, urwisty

1 Połącz zdania ze słowami.

- | | |
|--|-------------|
| 1) Tak zły jakości bluzki jeszcze nie widziałam. | a) jeździec |
| 2) Staliśmy nad urwistym klifem, tuż nad brzegiem morza. | b) licha |
| 3) Na zawodach jeździeckich zajął pierwsze miejsce. | c) stromy |

2 Ułóż opowiadanie rozpoczynające się od słów „Moją podróż rozpocząłem / rozpoczęłam...”, w którym bohater będzie podróżował na dywanie, na poduszce, hulajnogą, trolejbusem lub raketą kosmiczną. Wybierz tylko jeden sposób podróżowania.



Po przeczytaniu...

1 Przepisz podkreślony fragment wiersza, a następnie odpowiedz na pytania.

.....

1) Do czego został porównany skok Danka?

.....

2) Jak ten skok mógł wyglądać? Opisz go używając słów z ramki.

energeticzny gwałtowny niebezpieczny piękny krótki
szybki nieudany daleki

.....

.....

.....

.....

2 Dlaczego Danek chciał rozpocząć swoją podróż nad rzeką? W swojej wypowiedzi użyj słów:

bo

ponieważ

dlatego że

oraz

albo

lub

lecz

czyli

więc

.....

.....

.....

3 Odpowiedz na pytania

1) Co widział Danek z grzbietu bociana?

- a) Rzekę i wioskę.
- b) Żaby w błocie.
- c) Wioskę i miasto.

2) Jak wyglądał dom, w którym mieszkał Danek?

- a) Był duży i widny.
- b) Miał białe ściany i słomiany dach.
- c) Miał szeroki komin i niebieskie okiennice.

3) Jak wyglądał brzeg rzeki, nad który poszedł Danek?

- a) Był piaszczysty i duży.
- b) Był stromy i wysoki.
- c) Był kamienisty i niewielki.

4) W jakim stanie były buty Danka, gdy dotarł do domu?

- a) Były porwane i zniszczone.
- b) Były w błocie.
- c) Były mokre.

4 Uzupełnij zdania zgodnie z informacjami, które znajdują się w wierszu.

Bohater spotkał nad rzeką bociana, który (co robił?)¹ w dziobie kielbia. Danek zapytał zwierzę, gdzie może znaleźć najbliższe (co? liczba mnoga)². Bocian odpowiedział, że ich tu nie ma, ale (jak?)³ pomoże chłopcu i zaoferował swój grzbiet. Podróż okazała się (jaka?)⁴, bo było bardzo niewygodnie. Ostatecznie chłopiec trafił (gdzie?)⁵ w przemoczonych butach z mokrymi nogami.

5 W poniższym fragmencie wiersza podkreśl, jakie dźwięki wydają zwierzęta, które spotkał Danek. Czy wiesz, jakie dźwięki wydają inne zwierzęta? Wpisz odpowiedzi w tabelę poniżej.

Ledwie żaby skrzekną w błocie,

Już ustaje bocian w locie

I z klekotem w trawy spada:

— Popas tutaj! Niech pan zsiada!

Zwierzę	Dźwięk
świnia	chrumka (chrum-chrum)
	kwacze (kwa-kwa)
	piszczy (pi-pi)
	szczeka (hau-hau)
	miauczy (miau)

- 1 „Podróże małe i duże” – gdzie ludzie najchętniej podróżują? Czy nasze upodobania zmieniają się z wiekiem? Odpowiedz na pytania wykorzystując poniższe słownictwo.

Podróżowanie

Czym?

- samolotem
- samochodem
- hulajnogą
- autobusem
- pociągiem
- rowerem

Z kim?

- z przyjaciółmi
- z rodziną
- z rodzeństwem
- samotnie
- z dziadkami
- ze znajomymi

Gdzie?

- na wakacje
- do dziadków
- do lasu
- na plażę
- nad morze
- w góry

- 2 Wymyśl dalszy ciąg wiersza zaczynając od podanych słów. Zwróć uwagę na to, że słowa na końcu każdego wersu powinny się rymować.

Danka wołał świat ciekawy
i wciąż kusiły go nowe zabawy.

- 3 Znajdź na YouTube i wysłuchaj piosenkę „Historia pewnej podróży” Grzegorza Turnaua, a następnie dokończ zdania.

1) Na dworcu kolejowym bilet kupił

- a) pasażer.
- b) każdy.
- c) wnuczek i babcia.

2) Pasażerowie pociągu

- a) mieli określony cel podróży.
- b) jechali do miasta na zakupy.
- c) nie wiedzieli, dokąd jadą.

3) Podróźni przez okno widzieli


- a) piękne widoki.
- b) ciekawe zabytki.
- c) ogromne pomniki.

4) Gdy pasażerowie wysiedli z pociągu, znaleźli się

- a) w nowym mieście.
- b) w tym samym miejscu, w którym wsiedli.
- c) nad morzem.

Maria Konopnicka

Co słońko widziało



Słowa klucze: lato, niebo, dzień, słońce, praca

Zanim przeczytasz...

- 1** Jaka jest twoja codzienna poranna rutyna? Wymień osiem rzeczy, które zawsze robisz rano.

Przykład: *myję zęby*

- | | |
|----------|----------|
| 1) | 4) |
| 2) | 5) |
| 3) | 6) |

- 2** Utwórz wyrazy zdrobniałe od podanych poniżej słów.

Przykład: *słońce – słońko, słońeczko*

- | |
|--------------------|
| 1) chmura – |
| 2) dom – |
| 3) chłopak – |
| 4) tata – |

- 3** Uzupełnij zdania słowami w odpowiednich formach.

słońce słońeczny słońecznie nasłoneczniony
słonecznik przeciwsloneczne słońca

.....¹ przywitało nas dziś rano. Zapowiadał się² weekend, który będziemy mogli spędzić poza miastem. Pora zabierać się za pakowanie. Musimy zabrać ze sobą okulary³ oraz krem z filtrem. Nasz⁴ ogród pewnie już jest pełen⁵. Nic tylko się cieszyć ze⁶!

- Podkreśl zdanie, w którym opisane jest, co Magda robi rano.

Maria Konopnicka

Co słonko widziało


dzień

Cały **dzionek** słonko
Po niebie chodziło;
Czego nie widziało!
Na co nie patrzyło!

Widziało nasz domek,
Jak się budzi rankiem,
Jak Magda na pole
Niesie mleko dzbankiem...

Jak Wojtek wyciąga
Ze studni **żurawia**,
Jak się mały Janek
Z Wiernusiem zabawia...

żuraw – urządzenie do wyciągania wody ze studni



osoba zajmująca się hodowlą owiec

Widziało, jak **owczarz**
Pędzi owce siwe,
Jak Antek **karemu**
Rozczesuje grzywę...


Widziało gołąbki,
Jak na dach nasz lecą
I trzepią w skrzydełka,
I pod **zorzę** świecą.

liznąć – zjeść odrobinę czegoś

Widziało, jak Zosia
Z kluczykami chodzi,
Jak liźnie śmietany,
Choć się to nie godzi...

nie wypada, nie należy
czegoś robić

pług – narzędzie rolnicze
służące do orania



Widziało, jak Kuba
Pługiem w polu orze,
Jak wołki pogania,
Żeby było zboże...

woły, czyli zwierzęta hodowane
w gospodarstwach rolnych

Widziało pod lasem,
Jak się pasą krowy,
Jak tam pokrzykuje
Nasz ciołeczek płowy...

pasąć się – jeść trawę na pastwisku, na łące

cielaczek; mała krowa

płowy – żółtawy z szarym odcieniem

Widziało, jak Kasia
Biały ser ogrzewa,
Jak Stach konie poi,
A gwizdże, a śpiewa...

poić – dawać pić

Widziało, jak wszyscy
Po pracy zasiedli
I z misy głębokiej
Łyżkami barszcz jedli.

Słowa do zapamiętania

- **kary** – koń, którego sierść jest w kolorze czarnym
- **zorza** – zjawisko polegające na zmianie kolorów na niebie, które można obserwować tuż przed zachodem lub tuż po wchodzie słońca

1 Ułóż opowiadanie, w którym głównym bohaterem będzie słońce. Użyj obu słów do zapamiętania.

Po przeczytaniu...

1 Wymień 5 zwierząt, które widziało słońce podczas swojej wędrówki po niebie.

- 1) 4)
- 2) 5)
- 3)

2 Połącz osobę z czynnością, którą wykonywała.

- | | |
|-----------|---------------------------|
| 1) Zosia | a) orze w polu |
| 2) Kuba | b) daje koniom pić |
| 3) Kasia | c) ogrzewa ser |
| 4) Wojtek | d) chodzi z kluczami |
| 5) Magda | e) niesie mleko |
| 6) Stach | f) wyciąga ze studni wodę |

3 Co jedli bohaterowie wiersza? Ułóż rozsypankę i uzupełnij zdanie. Uwaga! Dostosuj odpowiednią formę wyrazu do podanego zdania.

BRAZSZC

Wieczorem wszyscy usiedli do kolacji i zajadali się

4 W jaki sposób słońce podróżowało?

.....
.....

5 Opowiedz o różnych środkach transportu i zastanów się, czym podróżuje się najszybciej, najwygodniej, najciekawiej. Wykorzystaj słowa z ramki.

samolot rower samochód hulajnoga autobus
pociąg metro tramwaj taksówka

1 Jak spędziłbyś / spędziłabyś swój wymarzony dzień? Opowiedz o nim i narysuj do niego komiks.

Nie zapomnij zapisać w dymkach:

- 1) dialogów, np. *Cieszę się, że cię widzę!*;
- 2) informacji o uczuciach bohaterów, np. *Zdziwił się*;
- 3) komentarzy narratora, np. *Następnego dnia; Kilka dni później...*;
- 4) wyrazów dźwiękonaśladowczych, np. *Bum! Trach! Bach!*

2 Opisz cały swój dzień. Nie zapomnij o podaniu daty oraz godzin pokazujących, np.: kiedy jesz śniadanie czy idziesz do szkoły. W opisie nie pomini też tego, jak się czułeś / czułaś tego dnia. Możesz wykorzystać słownictwo z ramki.

zmęczenie smutek radość tęsknota złość strach nadzieja
duma fascynacja zawsze nigdy po raz pierwszy nagle

3 Znajdź na YouTube i posłuchaj piosenki „Jedzie pociąg z daleka”, a następnie odpowiedz na pytania.

1) Gdzie chcieli dojechać pasażerowie pociągu?

- a) Nad morze.
- b) Do Warszawy.
- c) W góry.

2) Dlaczego konduktor uważa, że trudno będzie spełnić prośbę pasażerów?

- a) W pociągu jest dużo osób.
- b) Pociąg jedzie w inną stronę.
- c) Konduktor nie może spełniać prośb pasażerów.

3) Jak pasażerowie przekonali konduktora, żeby pozwolił im wsiąść do pociągu?

- a) Powiedzieli, że widzą wolne miejsca.
- b) Poinformowali go, że będą jechać tylko do Krakowa.
- c) Powiedzieli, że nie muszą w pociągu siedzieć.

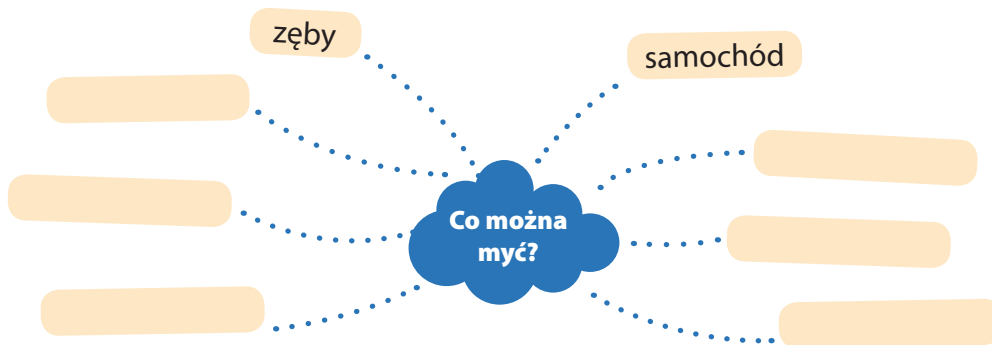
Małpa w kąpiel



Słowa klucze: kąpiel, zwierzęta, wanna, higiena

Zanim przeczytasz...

1 Co można myć? Uzupełnij diagram.



2 Wymień czynności, które należą do codziennej higieny. Przy każdej z nich narysuj uśmiechniętą twarz, jeśli lubisz ją wykonywać lub smutną, jeśli nie sprawia ci ona przyjemności.

- | | |
|----------|----------|
| 1) | 4) |
| 2) | 5) |
| 3) | 6) |

3 Przeczytaj informacje dotyczące tego, w jaki sposób myją się różne zwierzęta. Które z nich najbardziej dba o swoją higienę?

Ptaki

Ptaki uwielbiają się kąpać w wodzie. Po kąpielu wyczesują dziobem wszystkie piórka. Lubią też kąpać się w piasku.

Niedźwiedzie

Niedźwiedzie uwielbiają stawać na dwóch łapach i plecami wycierać się o drzewa. Niedźwiedzie bardzo lubią też tarzać się w śniegu. To wygląda jak szalona zabawa.

Żubry

Żubry uwielbiają się tarzać. Potrafią też inaczej czyścić sierść: ocierają się o drzewa. Czyszczeniem żubrów zajmują się też ptaki, które wyjadają owady z ich sierści.

Na podstawie: www.fundacjareja.eu

- Podkreśl informację, gdzie się ukryła małpa, czekając aż kobieta wyjdzie z łazienki.

Aleksander Fredro

Małpa w kąpielni

zadowolona

Rada małpa, że się śmieli,
Kiedy mogła udać człeka,
Widząc panią raz w kąpielni,
Wlazła pod stół – cicho czeka.

ośmielać się – mieć odwagę coś zrobić

człek – człowiek

Pani wyszła, drzwi zamknęła;
Małpa figlarz – nuż do dzieła!

nagle, nieoczekiwanie, gwałtownie

nakrycie głowy

Wziąwszy pański czepek ranny,
Prześcieradło
i zwierciadło
– Szust do wanny!

używany rano

lusterko

wyraz określający szybki ruch
lub skok

Dalej kurki kręcić **zwawo!**

W lewo, w prawo,

Z dołu, z góry,

Aż się **ukrop** puścił z rury.

Ciepło – miło – niebo – raj!

Małpa myśli: „W to mi graj!”

To mi się podoba!

Hejże! Kozły, nurki, zwroty,

Figle, psoty,

Aż się wody pod nią **mąca!**

mąci się – robi się nieprzezroczysta

za bardzo, za dużo

Ale ciepła coś za wiele...
Trochę **nadto!**... Ba, gorąco!...

zabawa, coś nieznaczącego

Fraszka! Małpa nie cieleń,

Sobie poradzi:

Skąd ukrop ciecze,

Tam palec wsadzi.

pomocy

„Aj, gwałtu! Piecze!”

Nie ma co czekać,

Trzeba uciekać!

Małpa w nogi,

Ukrop za nią – tuż, tuż w tropy,

Aż pod progi.

To nie żarty – parzy stopy...

Dalej w okno!... Brzęk! – Uciekła!

Że tylko palce popiekła,

Nader szczęśliwa.

bardzo, niezwykle

Tak to zwykle małpom bywa.

iść w tropy – iść czyimś
śladem, w ślad za kimś

popiec sobie – poparzyć sobie



Słowa i wyrażenia do zapamiętania

- **figlarz** – ktoś, kto robi (płata) figle, czyli żarty
- **ukrop** – bardzo gorąca woda
- **w nogi** – słowa opisujące czyjaś natychmiastową ucieczkę
- **żwawy** – pełen energii

- 1 Ułóż opowiadanie o chłopcu, który był niegrzeczny. W tekście użyj wszystkich słów do zapamiętania.

Po przeczytaniu...

- 1 Odpowiedz na pytania.

1) Jakie przybory małpa wzięła do kąpieli?

- a) Grzebień, lusterko, mydło.
- b) Czepek, lusterko, prześcieradło.
- c) Pastę do zębów, szczotkę, szampon.

3) Co małpa robiła w kąpieli?

- a) Odpoczywała.
- b) Myła całe ciało.
- c) Nurkowała.

2) Kogo udawała małpa?

- a) Mężczyznę.
- b) Człowieka.
- c) Kobietę.

4) W jaki sposób małpa postanowiła zatrzymać lejącą wodę?

- a) Zatkala kran palcem.
- b) Zakręciła kurek.
- c) Odkręciła kurek.

- 2 W jaki sposób małpie udało się uciec od ukropu? Odpowiedz na pytanie własnymi słowami.

.....

.....

.....

- 3 Znajdź rzeczy, których używasz podczas codziennej higieny.

A	W	E	N	I	C	I	E	P	S
B	R	Ę	C	Z	N	I	K	M	M
K	W	O	F	K	G	I	E	P	Y
U	S	Z	C	Z	O	T	K	A	D
B	U	A	Z	C	N	K	M	S	Ł
E	G	N	T	U	Z	I	O	T	O
K	F	O	R	A	W	J	K	A	H
S	H	K	A	T	L	Ł	D	B	S

Pionowo:

- 1) _____
- 2) _____
- 3) _____

Poziomo:

- 1) _____
- 2) _____

4 W wierszu opisano wyglupy małpy w kąpielni. Do podanych słów dopisz ich liczbę pojedynczą.

Liczba pojedyncza	Liczba mnoga
<i>koziół</i>	kozły
	zwroty
	figle
	psoty


Pytania inspirowane wierszem. Ty i świat...

1 Wysłuchaj piosenki „Mydło lubi zabawę” zespołu Fasolki i napisz, w jakie trzy zabawy chętnie bawi się tytułowe mydło.

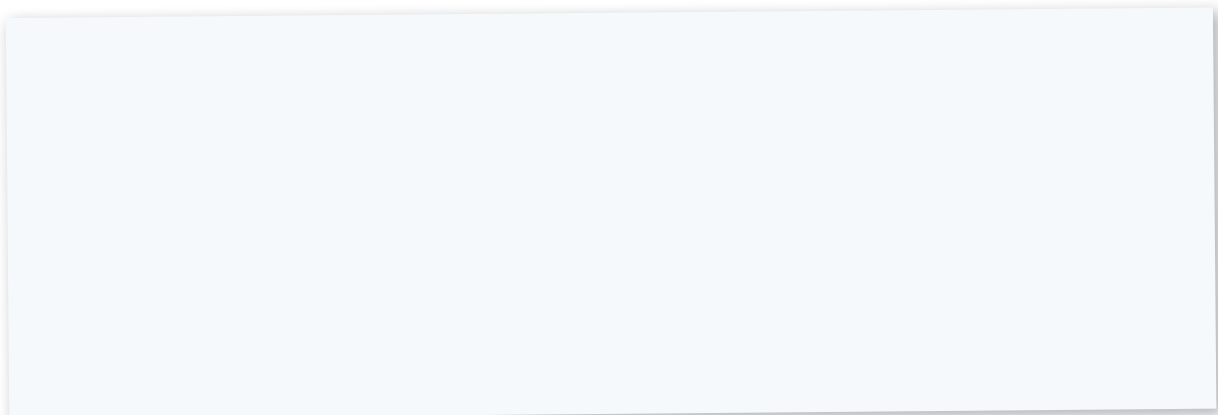
- 1)
- 2)
- 3)

2 Pogrupuj wyrazy z ramki.

kąpię się ręcznik myję się myję zęby szczotka mydło
wycieram ręce prysznic woda kran czeszę się




3 Znajdź na YouTube i odsłuchaj piosenkę „Myj zęby” zespołu Fasolki, a następnie narysuj wszystko to, co jest potrzebne do mycia zębów.



Stanisław Jachowicz

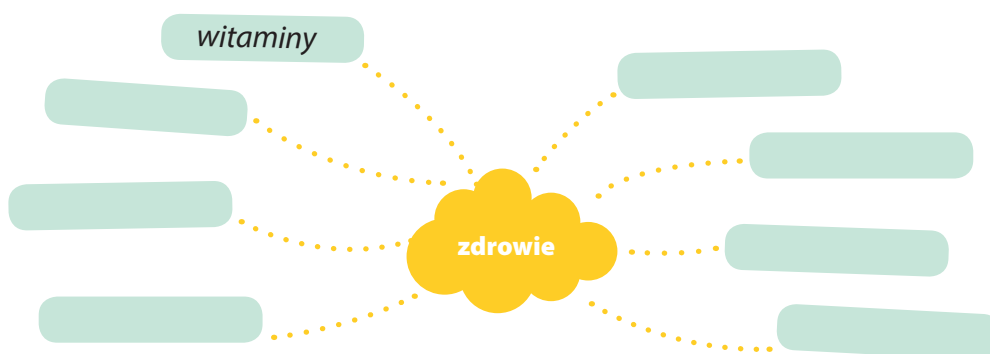
Chory kotek



Słowa klucze: choroba, zdrowie, kotek, lekarz, pacjent

Zanim przeczytasz...

- 1 Z czym kojarzy ci się słowo *zdrowie*? Uzupełnij diagram.



- 2 Czy wiesz, co oznacza przysłowie: „Co za dużo, to niezdrowo”? Podaj przykłady sytuacji, w których możemy tak powiedzieć.

.....

.....

.....

.....

- 3 Wybierz z ramki wyrazy, które opisują objawy przeziębienia.

ból głowy ból palca brak apetytu ból nogi zawroty głowy
 wysoka temperatura wymioty spuchnięta stopa katar kaszel

1)

2)

3)

4)

- Podkreśl zdanie, w którym mowa o tym, co kotkowi zalecił lekarz.

Stanisław Jachowicz

Chory kotek

doktor, lekarz

Pan kotek był chory i leżał w łóżeczku,
I przyszedł kot **doktór**: — Jak się masz koteczku!

Źle bardzo — i łapkę wyciągnął do niego.

dziwne historie

Wziął za puls pan doktor poważnie chorego

I **dziwy mu prawi**: — **Zanadto** się jadło,

prawić – opowiadać

Co gorsza, nie myszki, lecz szynki i **sadło**;

Źle bardzo... gorączka! Źle bardzo, koteczku!

dawniej: słonina

Oj! długo ty, długo poleżysz w łóżeczku

I nic jeść nie będziesz, **kleiczek** i **basta**.

wystarczy, nic więcej

Broń Boże kiełbaski, słoninki lub ciasta.

— A myszki nie można? — zapyta koteczek —

Lub z ptaszka małego choć parę udeczek?

powodzenie, szczęście

— Broń Boże! Pijawki i dieta ścisła!

Od tego **pomyślność** w leczeniu **zawisła**.

zawisnąć – tu: zależeć

I leżał koteczek; kiełbaski i kiszki

nadmierne jedzenie

Nietknięte: z daleka pachniały mu myszki.

Patrzcie, jak złe **łakomstwo**! Kotek **przebrał miarę**,

Musiał więc **nieboraczek** **srogą** ponieść karę.

sroga – surowa

Tak się i z wami, **dziateczki**, stać może;

biedny, nieszczęśliwy

Od łakomstwa strzeż was Boże!

dzieci

Słowa i wyrażenia do zapamiętania

- **kleik** – kleiste danie z kaszy, ryżu lub ziaren zbożowych, jedzone przeważnie na śniadanie
- **przebrać miarę** – przesadzić z czymś
- **zanadto** – bardziej lub więcej niż należało

1 Ułóż zdania z wyrazami i zwrotami do zapamiętania.

.....

.....

.....

Po przeczytaniu...

1 Co według lekarza było powodem choroby kotka? Przepisz odpowiedni fragment wiersza.

.....

.....

.....

2 Odpowiedz na pytania.

1) Czego kot nie powinien jeść?

- a) Ciasteczek.
- b) Kiełbasek.
- c) Kleików.

3) Co choremu zalecił lekarz?

- a) Ścisłą dietę.
- b) Ćwiczenia fizyczne.
- c) Spacer o poranku.

2) Jakie objawy u chorego zauważył lekarz?

- a) Kaszel.
- b) Katar.
- c) Gorączkę.

4) Co mógł jeść chory kot?

- a) Kleik.
- b) Myszki.
- c) Kiełbaski.

3 Zaznacz przy zdaniu prawdziwym P, a przy fałszywym F.

- Powodem choroby kota było picie zimnej wody.
- Doktor pozwolił kotu jeść pijawki.
- Lekarz zmierzył kotu puls.
- Kot nie mógł jeść ciasta, jeśli chciał wyzdrowieć.
- Łakomstwo kota sprawiło, że musiał przejść na dietę.

4 Czy według lekarza z wiersza Stanisława Jachowicza dieta jest skutecznym sposobem na wyzdrowienie? Uzasadnij swoją odpowiedź.

.....

.....

.....

5 Uzupełnij fragment wiersza, wpisując słowa w odpowiedniej formie.

Pan kotek*był*..... (on / być)⁰ chory i (on / leży)¹ w łóżeczku,
I (on / przyjąć)² kot doktor: — Jak się (ty / mieć)³ koteczku!
— Źle bardzo — i łapkę (on / wyciągnąć)⁴ do niego.
..... (on / Wziąć)⁵ za puls pan doktor poważnie chorego.

6 Czy wiesz, kim jest łakomczuch? Przeczytaj poniższe zdania i zastanów się, czy możesz nazwać siebie łakomczuchem.

Łakomczuch to ktoś, kto lubi jeść, zwłaszcza słodkie i przysmaki.

Na przykład: *Krzyś jest strasznym łakomczuchem, zjada całą tabliczkę czekolady na raz.*

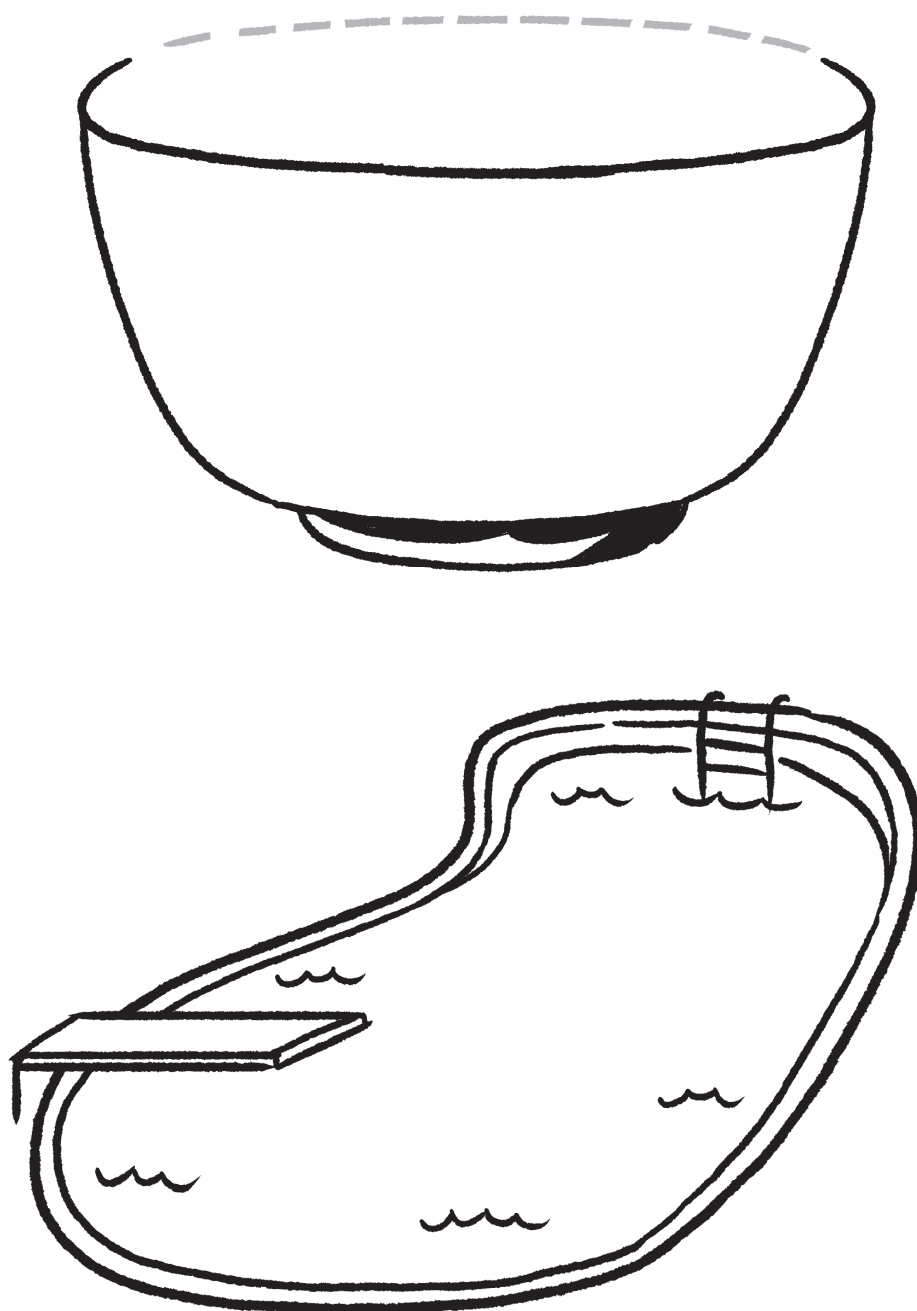
Pytania inspirowane wierszem. Ty i świat...

1 Przeczytaj fragment wiersza Jana Kochanowskiego „Na zdrowie”. Jak myślisz, o czym jest utwór? Czy zgadzasz się z tym, co napisał Kochanowski?

Szlachetne zdrowie,
Nikt się nie dowie,
jak Jako smakujesz,
Aż się zepsujesz.

2 Pan Kotek z wiersza Stanisława Jachowicza leży chory w łóżeczku. Napisz do niego kartkę z pozdrowieniami, w której będziesz mu życzyć powrotu do zdrowia.

- 3 Znajdź na YouTube i odsłuchaj piosenkę „O zdrowiu” ze Śpiewnika Piotra Rubika, a następnie dorysuj elementy ilustracji, których brakuje oraz pokoloruj oba rysunki.



Klinika lalek



Słowa klucze: zdrowie, pacjent, lekarz, klinika, szpital

Zanim przeczytasz...

1 Opisz swoją ulubioną zabawkę. W opisie nie zapomnij odpowiedzieć na pytania:

1. Jakiego kształtu jest twoja ulubiona zabawka?
2. W jakim jest ona kolorze?
3. Od kogo ją dostałeś / dostałaś?
4. Dlaczego jest ona dla Ciebie ważna?

.....

.....

.....

2 Jaki powinien być mały pacjent? Zapisz swoje propozycje na diagramie.



- Podkreśl zdanie, które mówi, jakie są lalki, gdy wracają do dzieci.

Józef Czechowicz

Klinika lalek

Przy ulicy Zielonej
Stoi domek czerwony.
A w tym domku czerwonym
Siedzi dziadek zgarbiony.

A w tym domku dziwne rzeczy:
Chore lalki dziadek leczy.

zeszywać – zszywać

Zeszywa im brzuszki,
Nakłada trzewiczki,
Przykleja peruczki,
Maluje policzki.

peruczka – mała peruka;
sztuczne włosy

Uczy lalkę mówić
I „tata” i „mama”,
I żeby oczęta
Zamykała sama.



małe oczy

Na urwane rączki,
Połamane nóżki
Ma ten dziadek radę.
I na puste brzuszki.

No, słowem, na wszystko.
Chyba uwierzycie,
Że lalki kochają
Staruszka nad życie.

To jego zasługa,
Że gdy już są zdrowe,
Wracają do dzieci,
Czyściutkie i nowe.



Słowa i wyrażenia do zapamiętania

- **kochać nad życie** – oddać wszystko za drugiego człowieka, cenić zdrowie i życie drugiego człowieka bardziej niż swoje
- **zasługa** – coś, co ma wielką wartość dla innych
Na przykład: *Jej zasługą dla całego miasteczka było otworzenie nowego przedszkola.*

1 Ułóż jedno zdanie, w którym użyjesz wyrażenia i słowa do zapamiętania.

Przykład: *Wszystkie mamy kochają nad życie swoje dzieci.*

Po przeczytaniu...

1 Dokończ zdania.

1) Dziadek leczący lalki to

- młody i zgarbiony mężczyzna.
- stary i zgarbiony mężczyzna.
- stary i łysy mężczyzna.

3) W klinice lalki uczą się mówić słowa:

- spać i jeść.
- mama i tata.
- brat i siostra.

2) Dom, w którym mieści się klinika lalek, stoi przy ulicy

- Zielonej.
- Czerwonej.
- Niebieskiej.

4) Lalki wracają do dzieci, gdy są

- najedzone.
- wyspane.
- zdrowe.

2 W jaki sposób dziadek leczy chore lalki? Podkreśl właściwe zdania.

1) Dziadek szyje lalkom brzuszki.

4) Dziadek maluje lalkom policzki.

2) Dziadek daje lalkom pić.

5) Dziadek opowiada lalkom bajki.

3) Dziadek zakłada lalkom buty.

6) Dziadek podaje lalkom lekarstwa.

3 W jakim stanie zabawki wracają do dzieci? Podkreśl dwa określenia z ramki.

czyste uśmiechnięte zadowolone nowe rozczarowane w nowych ubraniach

4 Jak wyglądają lalki, które wracają do dzieci? Skorzystaj ze słów z ćwiczenia 3 i napisz dwa zdania.

.....

.....

.....

- 1 Narysuj swoją wymarzoną zabawkę. Jakich kolorów użyjesz i dlaczego?
- 2 W czym staruszek z wiersza jest podobny do lekarza, a czym się od niego różni?

Podobieństwa	Różnice
<i>leczy</i>	<i>nie podaje lekarstw</i>

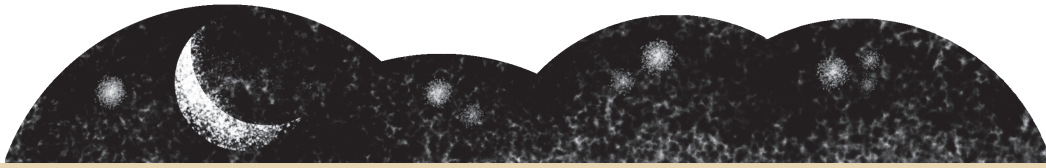
- 3 Obejrzyj na YouTube fragment dobranocki „Miś Uszatek” pod tytułem „Gorączka”, a następnie uzupełnij zdania.

Na drzewach pojawiły się pąki i przyszła*wiosna*.....¹, więc Miś Uszatek postanowił wybrać się na spacer. Na swojej drodze spotkał², który bardzo ucieszył się, że już mamy wiosnę! Zajączek z radością witał wiosnę mówiąc: precz z i³.

Zajączek nie chciał spróbować ciasta, bo miał⁴. Przyjaciele postanowili dać mu soku z⁵, a potem wysłali go szybko do domu, do⁶. Pan doktor zalecił pacjentowi leżenie w łóżku przez⁷. Zajączek martwił się, że nie będzie mógł wyjść na zewnątrz, a była ładna⁸.

Miś Uszatek powiedział, że wiosny nie da się przyspieszyć zdejmowaniem i⁹, ale łatwo w ten sposób¹⁰.

Wiatr i noc



Słowa klucze: rozmowa, natura, wiatr, noc, dzień

Zanim przeczytasz...

- 1 Z czym kojarzą ci się wiatr i noc? Wpisz swoje pomysły w diagram.



- 2 Jak mogłaby wyglądać rozmowa tytułowych bohaterów wiersza? Napisz w zeszycie dialog pomiędzy wiatrem i nocą.
- 3 Matka Natura napisała list z przeprosinami w imieniu wiatru, który ostatnio bardzo mocno wiał. Przeczytaj go i odpisz jej.

Lublin 21.09.2020 r.

Drogie Dzieci!

Co u Was słyhać? Ja, jak zwykle, mam bardzo dużo pracy, bo muszę pilnować deszczu, wiatru, śniegu i słońca, żeby wiedziały, kiedy powinny Wam się pokazać. Piszę do Was w imieniu jednego z moich podopiecznych, który ostatnio trochę nabroił.

Chciałabym Was bardzo przeprosić za niesforny wiatr, który kilka dni temu bardzo mocno wiał i przewracał drzewa oraz porzrzucał zabawki po podwórku. Porozmawiałam z nim osobiście i obiecał mi, że już nigdy więcej nie będzie tak robił. Bardzo czekam na list od Was, bo dawno nic nie pisałyście .

Pozdrawiam serdecznie
Matka Natura

- Zastanów się, co oznacza podkreślone zdanie. O kim jest w nim mowa?

Aleksander Fredro

Wiatr i noc

— Czemu ty szumisz? — Noc się wiatru pyta.

I już! I koniec!

— Czemu? Bo żyję... **dmę** sobie, i kwita! —

Odpowiedział wiatr burzliwie.

— Ale tobie ja raczej się **dziwię**,

dziwić się – być
zdziwionym czymś
postępowaniem,
zachowaniem

Zimno czy ciepło, **słota** czy pogoda,

słota – długotrwały deszcz

Ty wciąż milczysz, **śpisz** jak kłoda!

Noc mu na to: — Jesteś w błędzie

Zupełnie **w tym względzie**,

w tej sprawie, w tej
kwestii

Bo kto milczy, nie śpi wcale,

Ale raczej **czuwa** stale;

Tego, który działa w ciszy,

Głupiec nigdy nie dosłyszysz.

A z twojego szumu

Ni pomocy, **ni** rozumu,

ani..., ani...

I jak świat światem i wszędzie

Wiatr wiatrem tylko będzie!

💡 Słowa do zapamiętania

- **czuwać** – być czujnym; pilnować kogoś lub czegoś; nie spać
- **dać** – wiać z dużą siłą; dmuchać w coś z całej siły; dmuchając w instrument wydobywać z niego dźwięk

1 Uzupełnij tekst słowami do zapamiętania w odpowiedniej formie.

Matka Natura¹ nad wszystkim i zawsze wie, kto i kiedy robi figle. Najbardziej niegrzeczny jest zawsze wiatr, który², ile tylko ma sił i zrywa wszystkie liście z drzew.

Po przeczytaniu...

1 Kto rozmawia w wierszu?

.....

2 Ponumeruj fragmenty tekstu, aby odtworzyć historię z wiersza.

- Wiatr dowiaduje się, że jego głośne zachowanie nie przynosi nic dobrego.
- Noc udowadnia wiatrowi, że się myli.
- Noc porównuje milczenie do ciągłego czuwania i bycia w pogotowiu.
- Noc pyta wiatr o powód jego zachowania.

3 Wyszukaj cztery wyrazy, które pojawiły się w przeczytanym tekście. Pierwsze litery tych słów zaznaczone są kolorem.

T	S	B	T	L	P
C	Z	U	W	A	O
G	U	P	D	N	G
E	M	F	K	J	O
O	I	G	N	K	D
U	S	Ł	O	T	A
S	Z	A	C	M	O

- 1)
- 2)
- 3)
- 4)

4 Czy widzisz w wykreślanie jeszcze jedno słowo, które łączy się z tematem lekcji? Jak ono brzmi?

.....

5 Połącz wyrazy w pary o przeciwnym znaczeniu.

1) dzień

2) głupiec

3) cisza

4) zimno

a) ciepło

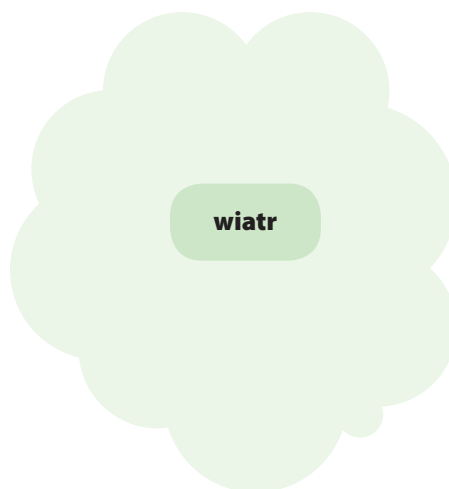
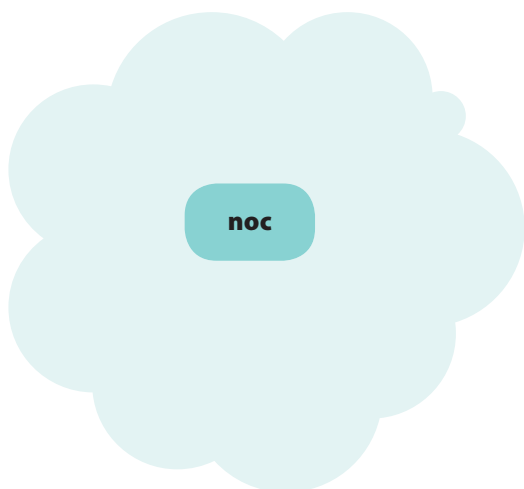
b) mędrzec

c) noc

d) hałas

- 6 Dopasuj odpowiednie cechy do wiatru i nocy. Zwróć uwagę, że wiatr jest rodzaju męskiego (*on*), a noc jest rodzaju żeńskiego (*ona*).

porywisty pochmurna deszczowa halny zimny ciemna pogodna
gwieździsta ciepły lekki słaby



- 7 Korzystając z wyrazów z ramki, napisz 2-3 zdania na temat tego, co robi wiatr.

dmie wieje świszczy gwizdże szumi dmucha wyje huczy porywa

Przykład: *Jesienny wiatr porywa kolorowe liście z wysokich drzew.*

.....
.....
.....

Pytania inspirowane wierszem. Ty i świat...

- 1 Zastanów się, kto jeszcze mógłby przeprowadzić podobną rozmowę, jaką odbyły noc i wiatr w wierszu Aleksandra Fredry. Zapisz taką rozmowę jako dialog (każdą wypowiedź bohatera rozpocznij od myślnika).

.....
.....
.....
.....

- 2 Znajdź na YouTube i odsłuchaj kołysankę „Ach śpij kochanie”, a następnie ułóż z rozsypanki wyrazowej fragment piosenki.

dzieci się nocą wszystkie niebie Ciemną śpią. złocą i gwiazdy na dawno

.....

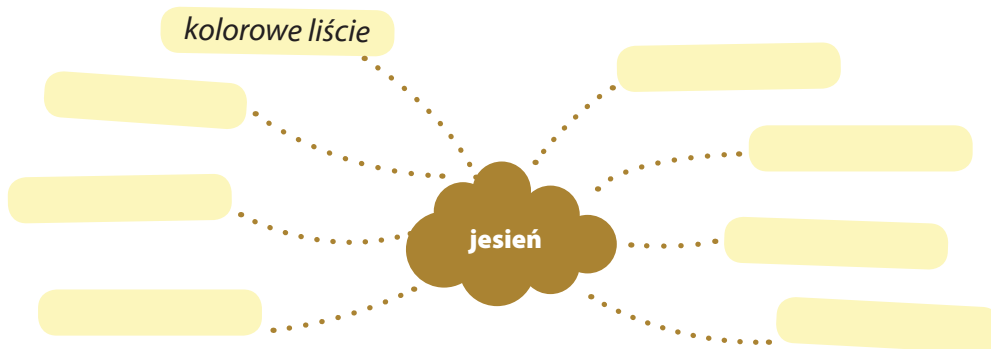
- 3 Narysuj obrazek, który będzie ilustracją do zdania z poprzedniego ćwiczenia.

Jesień

Słowa klucze: natura, przyroda, las, jesień, pory roku

Zanim przeczytasz...

1 Z czym kojarzy ci się jesień? Uzupełnij diagram.



2 Jaka jest twoja ulubiona pora roku. Wyjaśnij dlaczego.

W swojej wypowiedzi użyj takich słów jak:

ponieważ

gdyż

bo

dlatego że

Przykład: *Moją ulubioną porą roku jest lato, bo wtedy zawsze z rodzicami jeździmy nad morze.*

.....

.....

3 Jaka pogoda jest w tych porach roku? Dopasuj odpowiednie określenia.

deszczowa słoneczna mroźna śnieżna upalna wietrzna pochmurna
 bezchmurna ciepła zimna mglista gorąca dżdżysta
 gradowa burzowa brzydka ładna

Wiosna	Lato	Jesień	Zima

- Podkreśl zdanie, w którym mowa o tym, co robił wiatr z mgłą.

Józef Czechowicz

Jesień

Szumiał las, śpiewał las,
gubił złote liście,
świeciło się jasne słońko
Chłodno a **złociście**...

w kolorach złota

Rano mgła w pole szła,
Wiatr ją rwał i ziębił;
opadały ciężkie **grona**
kalin i jarzębin...

Każdy **zmierzch** moczył deszcz,
płakał, drżał na szybkach...
i tak ładnie mówił tatuś:
— jesień gra na skrzypkach.



Słowa do zapamiętania

- **grono** – kiść drobnych owoców, tu jarzębin i kalin
- **zmierzch** – noc, pora dnia od zachodu do wschodu słońca

1 Ułóż zdania z wyrazami do zapamiętania.

Przykład: *Tej jesieni grona wyglądają przepięknie! Nasz przydomowy winogron wspaniale obrodził. Zaczął zapadać zmierzch, więc wszyscy powoli kończyli swoją pracę i szykowali się do snu.*

.....

.....

.....

Po przeczytaniu...

1 Uzupełnij zdania zgodnie z treścią wiersza.

Gdy las szumiał, świeciło (*jakie?*)¹ słońce. Nad ranem mgła wyszła (*gdzie?*)². Wiatr strząsał owoce (*czego?*).....³ i (*czego?*).....⁴. Każdego wieczoru padał (*co?*)⁵, a tata mówił, że jesień (*co robi?*)⁶ na skrzypcach.

2 Odpowiedz na pytania.

1) Co robił las?

- Grał, szemrał, śpiewał.
- Szumiał, gubił liście, grał.
- Śpiewał, grał, dzwonił.

2) Kiedy mgła poszła na spacer na pole?

- Rankiem.
- Wieczorem.
- Nocą.

3 Dopasuj bohatera wiersza do tego, co robił.

1) mgła

2) las

3) słońko

4) deszcz

5) grona

a) opadały

b) drżał na szczybach

c) świeciło

d) w pole szła

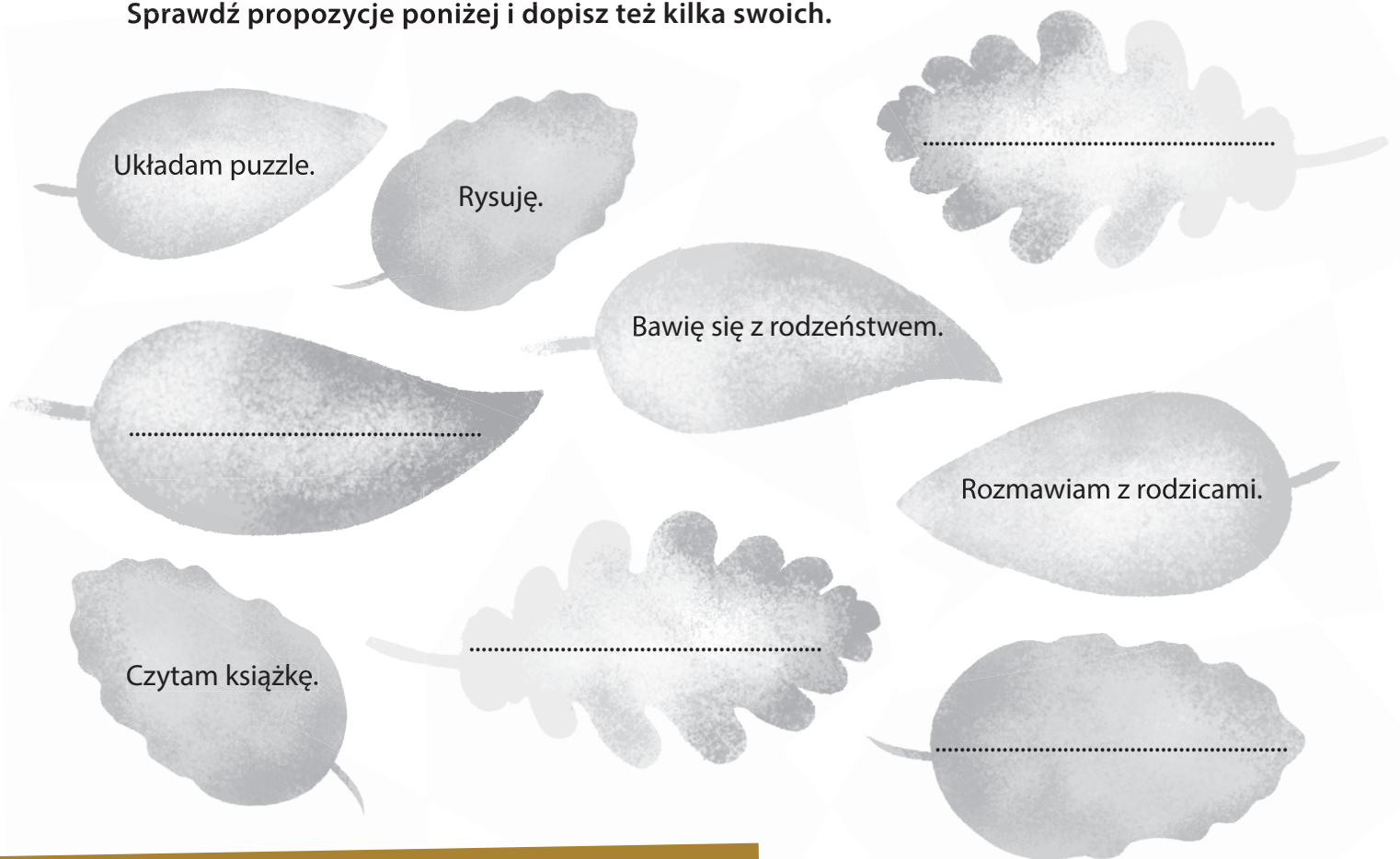
e) gubił liście

4 Ułóż zdanie z rozsypanki wyrazowej.

jesieni przychodzi Po deszczowej lato. zawsze słoneczne

.....

- 5** W długie jesienne wieczory spędzamy więcej czasu w domu. Co wtedy najchętniej robisz? Sprawdź propozycje poniżej i dopisz też kilka swoich.



Pytania inspirowane wierszem. Ty i świat...

- 1** Wysłuchaj wiersza „Jesień” jeszcze raz, ale tym razem z zamkniętymi oczami. Narysuj z czym kojarzy ci się jesień. Jak wyobrażasz sobie ilustrację do tego utworu?
- 2** Wyobraź sobie, że z każdej pory roku możesz wziąć to, co lubisz najbardziej i stworzyć swoją ulubioną porę roku. Wybierz to, co jest dla ciebie najważniejsze w każdym okresie, a następnie stwórz opis swojej własnej, autorskiej pory roku. Pamiętaj, aby w opisie zamieścić takie elementy jak:
 - 1) nazwa;
 - 2) ulubione elementy pogody;
 - 3) rodzaj ubrań jakie trzeba będzie nosić;
 - 4) zabawy, w które będziesz mógł / mogła się bawić na zewnątrz.
- 3** Znajdź na YouTube i odsłuchaj piosenkę „Idzie jesień”, a następnie napisz co przynosi ze sobą jesień.

Plony jesieni:

- | | |
|----------|-----------|
| 1) | 6) |
| 2) | 7) |
| 3) | 8) |
| 4) | 9) |
| 5) | 10) |

Katechizm polskiego dziecka



Słowa klucze: Polska, Polak, dziecko, ojczyzna, patriotyzm

Zanim przeczytasz...

- 1 Z czym kojarzy ci się Polska? Swoje przemyślenia wpisz na diagramie.



- 2 Dlaczego słowo Polak zapisujemy wielką literą?

.....

- 3 Czy znasz jakieś inne słowa, które w języku polskim zapisujemy wielką literą?

.....

.....

.....

4 Połącz słowa z wyjaśnieniami.

1) patriota

2) Polak

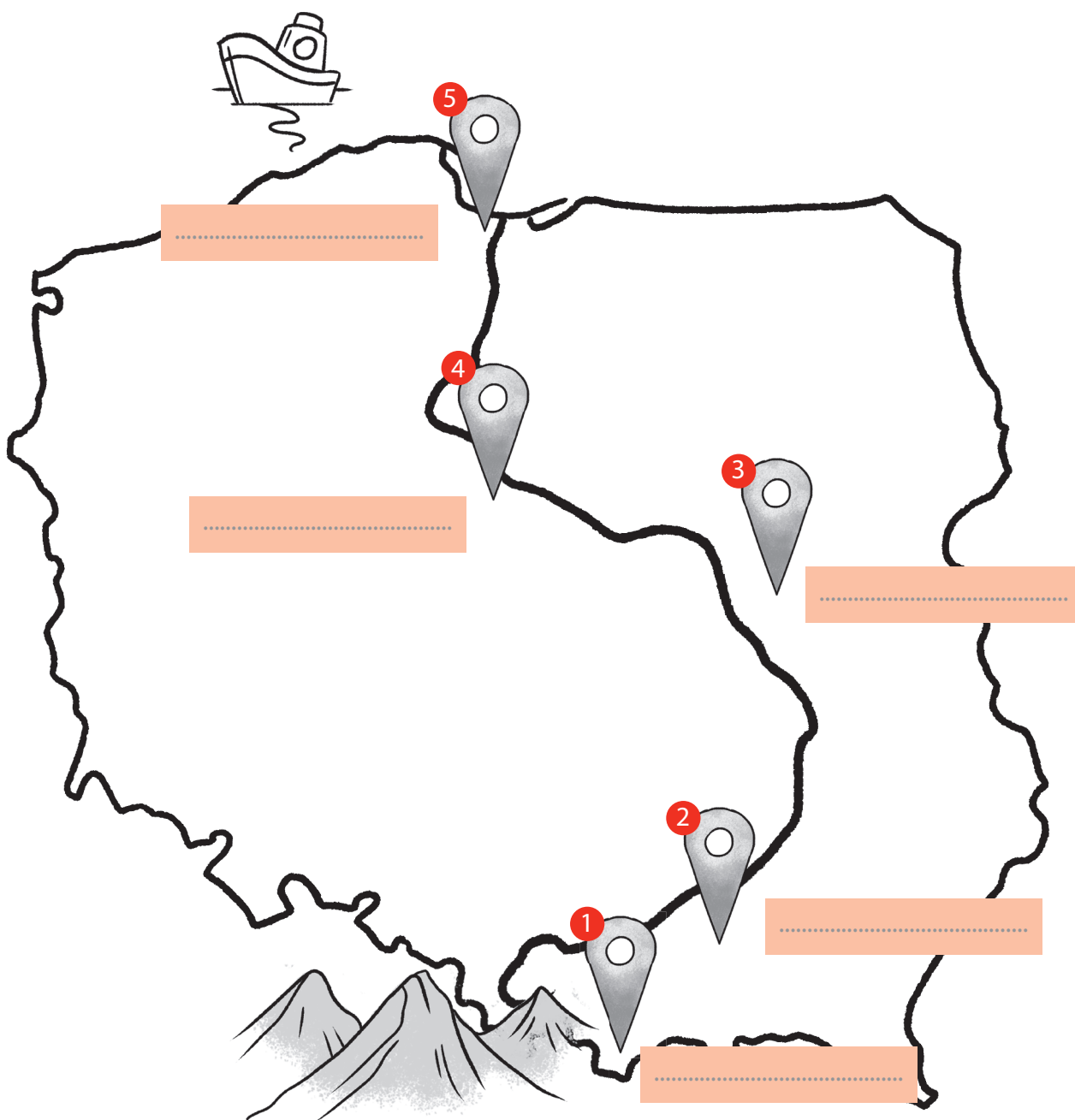
3) ojczyzna

a) obywatel Polski

b) kraj przodków, ziemia ojców

c) człowiek kochający swoją ojczyznę

5 Znajdź na YouTube i wysłuchaj piosenki „Jestem Polakiem”, a następnie podpisz na mapie miasta, które odwiedzają bohaterowie piosenki.



- Podkreśl fragment, w którym mowa o tym, jak bohater wiersza nazywa samego siebie.

Władysław Bełza

Katechizm polskiego dziecka

- Kto ty jesteś?
— Polak mały.
- Jaki znak twój?
— Orzeł biały.
- Gdzie ty mieszkasz?
— Między swemi.
- W jakim kraju?
— W polskiej ziemi.
- Czem ta ziemia?
— Mą Ojczyzną.
- Czem zdobyta?
— Krwią i blizną.
- Czy ją kochasz?
— Kocham szczerze.
- A w co wierzysz?
— W Polskę wierzę.
- Coś ty dla niej?
— Wdzięczne dziecię.
- Coś jej winien?
— Oddać życie.

czym jest

pomiędzy swoimi, pomiędzy rodakami

Słowa do zapamiętania

- **wdzięczny** – osoba mająca serdeczne uczucia, pragnąca podziękować i odwzajemnić się za coś
- **blizna** – ślad, który został po zagojeniu się rany

1 Ułóż po jednym zdaniu z każdym ze słów.

Przykłady:

– *Mikołaj był wdzięczny koledze, że pomógł mu w pracy domowej.*

– *Lekarz powiedział, że po złamaniu nogi zostanie mi duża blizna.*

.....
.....

Po przeczytaniu...

1 Uzupełnij tekst, posługując się treścią wiersza.

Bohater urodził się (*gdzie?*)¹. Jest ona dla niego ważna, gdyż (*co do niej czuje?*)² i w nią wierzy. Sam siebie nazywa (*kim?*)³ i mówi, że (*jak?*)⁴ kocha swoją ojczyznę.

2 Z rozsypanki wyrazowej ułóż pytanie, a następnie na nie odpowiedz.

kraj ojczyznę? Jaki swoją dziecko nazywa

.....

3 Wypisz z wiersza wszystkie pytania można jeszcze zadać, a następnie na nie odpowiedz, mówiąc o sobie.

- 1)
- 2)
- 3)
- 4)
- 5)
- 6)
- 7)
- 8)
- 9)
- 10)

4 Wymyśl ciąg dalszy wiersza. Jakie pytania można jeszcze zadać i jak brzmiałyby odpowiedzi?

Przykład:

— *Jaka jest twoja flaga?*

— *Biało-czerwona.*

5 Uzupełnij zdania wyrazami i zwrotami z ramki.

symbole narodowe odwagę czerwony biały orzeł sportowych biały czystość

Każde państwo ma swoje godło, flagę i hymn są to¹. Godło Polski zmieniało się przez wieki, ale² towarzyszy Polsce do dziś. Na fladze znajdują się dwa kolory:³ i⁴. Kolor biały symbolizuje⁵ i szlachetność, a czerwony waleczność i⁶.

Hymn Polski, nazywany „Mazurem Dąbrowskiego”, powstał w czasach, kiedy Polska była w niewoli. Polacy śpiewają go podczas ważnych uroczystości państwowych i⁷.

Pytania inspirowane wierszem. Ty i świat...

1 Narysuj pocztówkę z Polski. Możesz umieścić na niej to, z czym kojarzy ci się Polska.



2 Patriotyzm lokalny to miłość i przywiązanie do „małej ojczyzny”, czyli na przykład regionu kraju, miasta, wsi. Jak myślisz, dlaczego bycie lokalnym patriotą jest ważne? Kiedy możesz nazwać siebie lokalnym patriotą? Podaj przykłady.

Przykład:

Jestem lokalnym patriotą, gdy dbam o otoczenie, w którym mieszkam i nie śmieję.

.....
.....
.....
.....

3 Wysłuchaj piosenki Ewy Bem „W domu ojczystym” i odpowiedz na pytania.

1) Jak inaczej można nazwać Polskę?


.....

2) Jakie cztery polskie rzeki występują w utworze?

a) b) c) d)

Józef Wybicki

Mazurek Dąbrowskiego



Słowa klucze: państwo, społeczeństwo, Polska, Polacy, ojczyzna

Zanim przeczytasz...

- 1) Przeczytaj informacje o poniższych postaciach, a następnie odpowiedz na pytania.

Jan Henryk Dąbrowski urodził się 2 sierpnia 1755 roku w Pierzchowie. Był polskim generałem i twórcą Legionów Polskich we Włoszech. Swoją działalność rozpoczął w 1796 roku we Włoszech, gdzie dostał ważne zadanie stworzenia oddziałów polskich w Lombardii. Wydarzenia te miały miejsce rok po III rozbiórce, po którym Polska praktycznie zniknęła z mapy Europy.

Napoleon Bonaparte urodził się 15 sierpnia 1769 roku na Korsyce. Był cesarzem Francuzów i stał na czele armii francuskiej. Wielu Polaków walczyło w armii Napoleona, ponieważ wierzyło, że pomoże on odzyskać Polsce niepodległość. Ich wytrwałość spowodowała, że Napoleon utworzył Księstwo Warszawskie, któremu nadał konstytucję.

Stefan Czarniecki urodził się w 1599 roku w Czarncy. Był dowódcą wojska polskiego. Był bardzo utalentowanym wojskowym, a jego oddziały odnosiły ogromne sukcesy. Hetman Czarniecki przedstawiany był jako wzór Polaka i rycerza. Zasłynął przede wszystkim odważnymi działaniami przeciw wojskom króla Szwecji, który napadł wtedy na Polskę.

1) Kim byli i gdzie się urodzili?

a) Generał Jan Henryk Dąbrowski ... *był*

b) Napoleon Bonaparte

c) Stefan Czarniecki

- Podkreśl imię dziewczyny, do której w utworze zwraca się ojciec.

Józef Wybicki

Mazurek Dąbrowskiego

Jeszcze Polska nie zginęła,
Kiedy my żyjemy.
Co nam obca przemoc wzięła,
Szablą odbierzemy.

siła

Marsz, marsz, Dąbrowski,
Z ziemi włoskiej do Polski.
Za twoim **przewodem**

pod kierownictwem, pod zarządem

połączymy się

Złączym się z **narodem**.

przejdziemy

Przejdziem Wisłę, przejdziem Wartę,
Będziem Polakami.

będziemy

Dał nam przykład Bonaparte,
Jak zwyciężać mamy.

Jak Czarniecki do Poznania
Po szwedzkim **zaborze**,
Dla ojczyzny ratowania

zabór – okupacja, zniewolenie

wrócimy

Wrócimy się przez morze.

Już tam ojciec do swej Basi
Mówi zapłakany –

podobno

tylko, jedynie

Słuchaj **jeno**, pono nasi

Biją w **tarabany**

taraban – duży bęben używany w wojsku

Po przeczytaniu...

1 Odpowiedz na pytania.

1) W jaki sposób według słów hymnu Polacy mają zamiar odzyskać wolność?

- a) Szablą.
- b) Negocjacjami.
- c) Kłótnią.
- d) Pieniędzmi.

2) Jaką podróż zamierzają odbyć Polacy?

- a) Z ziemi włoskiej do Polski.
- b) Przez Wisłę i Wartę.
- c) Przez morze.
- d) Wszystkie trzy odpowiedzi są poprawne.

3) Jaki przykład dał Polakom Napoleon Bonaparte?

- a) Jak stworzyć plan bitwy.
- b) Jak należy rozmawiać z wrogiem.
- c) Jak można zwyciężyć.
- d) Jak można przegrać.

4) Gdzie wrócił Czarniecki?

- a) Do domu.
- b) Do wojska.
- c) Do rodziny.
- d) Do Poznania.

2 Jak czuł się ojciec, który mówił swojej córce o zbliżającym się wojsku? Przeczytaj ostatnią zwrotkę i opisz jego uczucia.

.....

.....

.....

3 Podkreśl czynności, których w „Mazurku Dąbrowskiego” nie zrobią Polacy.

przejdziemy zaśpiewamy złączymy się zwyciężymy pokonamy

Pytania inspirowane wierszem. Ty i świat...

1 Jak należy zachowywać się podczas słuchania hymnu? Stwórz listę, w której wytłumaczysz swoim kolegom i koleżankom, jak powinien zachowywać się prawdziwy patriota.

Przykład:

.....
W czasie słuchania hymnu nie wolno rozmawiać.
.....
.....
.....
.....
.....
.....
.....

2 Znajdź na YouTube „Piosenkę młodego patrioty”, a następnie odpowiedz na pytania.

1) Młody patriota zna

- a) polską flagę i godło.
- b) Kraków i Gdańsk.
- c) prezydenta i premiera.

2) Miasto i wioska to miejsca, które można nazwać

- a) domem.
- b) Polską.
- c) rodziną.

3) Bohater piosenki uczy się

- a) plastyki i literatury.
- b) matematyki i angielskiego.
- c) geografii i historii.

4) Bohater wiersza wie, że należy dbać o język, więc

- a) nie używa brzydkich słów.
- b) myje go codziennie.
- c) pisze i recytuje wiersze.

3 Wysłuchaj hymnu Polski, czyli „Mazurka Dąbrowskiego” zwanego też „Hymnem Legionów Polskich we Włoszech”, a następnie naucz się go śpiewać.

Klucz odpowiedzi

1. Stanisław Jachowicz „Basia”

Zanim przeczytasz...

3

1) f / c; 2) d; 3) a; 4) c / f; 5) e; 6) b

Czytając wiersz...

Fragment do podkreślenia:

*Jej nosek napuchnięty, oczki zapłakane,
A pod noskiem plasterek.*

Słowa i wyrażenia do zapamiętania

1

1) c; 2) d; 3) a; 4) b

Po przeczytaniu...

1

Wyrazy zdrobniałe	Formy neutralne
Basia	Barbara
nosek	nos
oczki	oczy
plasterek	plaster
sprężynka	sprężyna
dziewczynka	dziewczyna
chwilka	chwila

2

- 1) Cóż się stało Basi?
- 2) Cóż to wszystko znaczy?
- 3) Któż niezwykłą spokojność Basi wytłumaczy?

4

Basia była niegrzeczna, bo nie słuchała uwag swojej mamy.

Pytania inspirowane wierszem. Ty i świat...

1

chciała; kręciła; było; dała

4

1) gwóźdź; 2) czajnik; 3) maszynka do cięcia chleba

2. Maria Konopnicka „Stefek Burczymucha”

Zanim przeczytasz...

2

Cechy pozytywne:

odważny, przyjacielski, pomocna, wrażliwa, koleżeń-
ski, ambitny, sympatyczna, troskliwa, pracowity, miły,
opanowany, dowcipna, zdolna, zdyscyplinowana,
serdeczna, towarzyska, stanowczy, gościnny, wesoła,
życzliwy, rodzinna, uprzejmy, zabawny.

Cechy negatywne:

podstępna, chciwy, zazdrosny, agresywny, gadatliwy,
nerwowa, skąpy, smutny, spóźnialska, despotyczny,
natrętny, ponura.

Czytając wiersz...

Fragment do podkreślenia:

Tygrys, tato! Tygrys! – krzyczy.

Słowa i wyrażenia do zapamiętania

1

1) pochwał; 2) trwogą; 3) da radę; 4) nowiną

Po przeczytaniu...

1

liczba pojedyncza	liczba mnoga
wilk	wilki
niedźwiedź	niedźwiedzie
hiena	hieny
lampart	lamparty
pantera	pantery
tygrys	tygrysy
lew	lwy
szakal	szakale
bryś	brysie
wieloryb	wieloryby
chart	charty
mysz	myszy
kociak	kociaki
psina	psiny

2

1) lew – kociak duży; 2) szakal – większa psina; 3) wilk – większa psina

3

[...] miał kopyta,
Straszne! Trzy czy cztery nogi,
Paszczę taką! Przytem rogi...

4

- woda – wieloryb
- ziemia – niedźwiedź, wilk, hiena, lampart, pantera, tygrys, lew, szakal, bryś, mysz
- powietrze – brak

5

- powietrze – wróbel, gołąb, orzeł

3. Władysław Bełza „Babuleńka”

Zanim przeczytasz...

2

1) c; 2) a; 3) b

Czytając wiersz...

Fragment do podkreślenia:

*Miała w ręku kij sękaty,
A na plecach duży garb;
Starą suknię w same łaty [...]*

Słowa i wyrażenia do zapamiętania

1

1) c; 2) d; 3) b; 4) a

Po przeczytaniu...

1

1) stara suknia; 2) chatka bez okienka; 3) kij sękaty; 4) duży garb

2

szczodra, dobra, pomocna

3

dzieci; jagody; miód; mówiono o niej źle

4

1) b; 2) c; 3) a; 4) b

4. Maria Konopnicka „Na jagody” część I

Zanim przeczytasz...

2

- drzewo – jabłko, gruszka, wiśnia, śliwka, czereśnia, morela
- krzak – malina, truskawka, jagoda, borówka, jeżyna

Czytając wiersz...

Fragment do podkreślenia:

*Jak dąb w szumach z wichrem gada,
jakie bajki opowiada [...].*

Po przeczytaniu...

1

1) a; 2) a; 3) c; 4) c

2

Pająk miał kosmate nogi i był stary. Zajmował się on tkactwem (tkaniem) na dworze króla. Król mówił o nim, że jest dobrym starowiną, ale też srogim.

3

- 1) Krasnoludek Polny
- 2) Krasnoludek Pszczelny
- 3) Krasnoludek Jagodowy

4

- Poziomo: mrówka, ślimak, wiewiórka
- Pionowo: kruk, pająk

5

Janek poszedł do lasu, żeby zrobić mamie niespodziankę i nazbierać jagód. (P)

5. Maria Konopnicka „Na jagody” część II

Zanim przeczytasz...

3

- 1) Janek.
- 2) Do lasu, na jagody.
- 3) Jagodowego króla, ślimaka, wiewiórki, pająka.
- 4) Na jagodowy dwór.

Czytając wiersz...

Fragment do podkreślenia:

*Jako jednej pannie Basia,
Drugiej Julka, trzeciej Kasia,
Czwartej Zosia, piątej Hania [...].*

Po przeczytaniu...

1

1) b; 2) a; 3) c; 4) a; 5) a; 6) b

2

Fragment do podkreślenia:

*Każda białą sukieneczkę
I czerwoną ma czapeczkę,
Każda warkoczyki złote,
Każda w ręku ma robotę [...].*

3

stanął; narwał; potrząsnął

Pytania inspirowane wierszem. Ty i świat...

3

1) a; 2) a

6. Maria Konopnicka „Nasz domek”

Zanim przeczytasz...

3

domownik, domówka, domator, domowy, przydomowy, udomowiony, domek, domeczek, domisko, domostwo, bezdomny, podomka, domofon

Czytając wiersz...

Fragment do podkreślenia:

*Jedzie rycerz, jedzie, brząka ostrogami,
Siostrzyczka go żegna, zalewa się łzami.*

Po przeczytaniu...

2

1) a; 2) c; 3) a; 4) b

4

W wierszu został opisany staropolski dom, którego zewnętrzne ściany są białe. (P)

Pytania inspirowane wierszem. Ty i świat...

1

- 1) Pożyczyć chleba albo sera, albo pogadać o czymkolwiek.
- 2) Ciepło i bezpiecznie.
- 3) Maciej.

2

symbole szczęścia – czterolistna koniczyna; słoń; podkowa; tęcza; cyfra 7; grosik; królicza łapka; oko proroka

7. Aleksander Fredro „Paweł i Gawel”

Zanim przeczytasz...

3

1) c; 2) a; 3) b

Czytając wiersz...

Fragment do podkreślenia:

*Zmiłuj się Waćpan, poluj ciszej nieco,
bo mi na górze szyby z okien lecq.*

Po przeczytaniu...

2

1) Spał.

3.

F, P, P

8. Maria Konopnicka „Czytanie”

Zanim przeczytasz ...

4

1) b; 2) d; 3) a; 4) c

5

1) d; 2) a; 3) g; 4) e; 5) c; 6) b; 7) f; 8) h

Czytając wiersz...

*Wszak wam wiedzieć będzie miło,
Co się u nas wydarzyło.*

Po przeczytaniu...

1

3. Hania, Julcia i Zosia.

2

1) O czym chcecie?

2) Co wam przyjdzie z bajki?

3) Czy to koty palą fajki?

4) Na cóż by się zdały babie jakieś malowane grabie?

5) Czy kto widział złote róże?

6) Czy kto był na szklanej górze?

7) No i chcecie?

3

2) Bajka o smoku i bajka o szklanej górze.

4) Bajka o smoku, któremu pękł brzuch.

4

2) Zosia jest najstarsza.

4) Piast mieszkał w Gnieźnie.

6) Dzieciom nie dano wyboru jakiej bajki będą słuchać.

Pytania inspirowane wierszem. Ty i świat...

1

Zdrobnienie	Pełna forma
Basia	Barbara
Piotruś	Piotr
Ala	Alicja
Ania	Anna
Władzio	Władysław
Madzia	Magdalena
Staś	Stanisław
Marysia	Maria
Hania	Hanna
Zosia	Zofia
Julcia	Julia
Jaś	Jan

9. Władysław Bełza „Co książka mówi?”

Czytając wiersz...

Fragment do podkreślenia:

*Zbysio książeczkę przyłożył do ucha,
I słucha!*

Po przeczytaniu...

1

1) b; 2) c

2

Fragment wiersza:

Książka nudna, wołacie, Bóg wie co w niej świta,

3

1) „Czy to się godzi tak żartować ze mnie?” – np.: Czy wypada tak ze mnie żartować?

2) „Czyż i z wami nie jest tak z początku?” – np.: Czy z wami na początku nie jest podobnie?

5

słucha, obraca, przekłada, nie gada

Pytania inspirowane wierszem. Ty i świat...

3

1) c; 2) a; 3) a; 4) c

10. Maria Konopnicka „Pranie”

Zanim przeczytasz...

3

1) c; 2) b; 3) a; 4) a

Czytając wiersz...

Fragment do podkreślenia:

*Z mydła zrobię tyle piany,
Co nasz kucharz ze śmietany.*

Słowa i wyrażenia do zapamiętania

1) krochmali; 2) manatki; 3) manatki; 4) krochmalić

Po przeczytaniu...

1

1) b; 2) a; 3) c; 4) c

2

wyprać, wypłukać, wykręcać, krochmalić, prać

3

Fragment wiersza:

[...] *co dzień sama piorę!*

4

Pucu! Pucu! Chlastu! Chlastu!

Inne słowa nazywające dźwięki: brum, brum, cyk, cyk, stuk-puk itd.

5

piorę, (nie) biorę.

6

Czasownik w 1 osobie	Czasownik w 3 osobie	Zdanie
piorę	pierze	On pierze swoje skarpetki.
biorę	bierze	Dziecko bierze wszystko co podaje mu mama.

Pytania inspirowane wierszem. Ty i świat...

2

1) b; 2) a

11. Ignacy Krasicki „Malarze”

Zanim przeczytasz...

2

Definicja ze Wielkiego Słownika Języka polskiego:

„Wypowiedź przesadnie pochwalna, mająca na celu uzyskanie przychylności adresata”.

Przykładowe wyjaśnienie: Pochlebstwo oznacza, że chwalimy kogoś aż za bardzo, bo chcemy, że osoba, do której to mówimy na przykład nas lubiła.

3

a i b

4

pracownik, pracowity, zapracowany, pracuś, pracoholik, pracować, przepracować

Czytając wiersz...

Piotr i Jan

Słowa do zapamiętania

1) Tylko moja mama piecze tak wybornie. Jej ciasta słyną w całej rodzinie i wśród sąsiadów.

2) Wybornie śpiewasz!

3) Włosi słyną z dobrej kuchni.

Po przeczytaniu...

1

- Piotr – dobry, ubogi, pokazywał na obrazach prawdę
- Jan – zły, bogaty, upiększał rzeczywistość

3

malował, robił, zyskał

4

maluje, uciska, robi, zyskuje

5

dobry, ubogi, zły, bogaty

Inne słowa określające malarzy: prawdomówny, uczciwy, kłamliwy, nieszczerzy, szlachetny itd.

6

Piotr był szczerzy, ponieważ zawsze malował to co widział.

Piotr był uczciwy, gdyż malował tylko prawdę.

Piotr był szlachetny, bo zawsze kierował się w życiu kodeksem moralnym.

Piotr był przyzwoity, gdyż nie chciał okłamywać osób, które malował.

Pytania inspirowane wierszem. Ty i świat...

3

1) a; 2) c; 3) b; 4) c; 5) b; 6) a

12. Maria Konopnicka „Podróż na bocianie”

Zanim przeczytasz...

4

jadę	jedziemy
idę	idziemy
lecę	lecimy
podróżuje	podróżujemy
biegnę	biegniemy

Czytając wiersz...

Fragment do podkreślenia:

A że zwykle do podróży

Jest potrzebny statek duży,

Słowa do zapamiętania...

1

1) b; 2) c; 3) a

Po przeczytaniu...

1

1) Skok Danki został porównany do skoku jeźdźcy na konia.

2) Skok Danki był energiczny, bo włożył w niego całą swoją siłę.

Skok Danki był niebezpieczny, bo chłopiec nie myślał o konsekwencjach swojego skoku.

Skok Danki był piękny, bo chłopiec przypominał zawodowego jeźdźcę.

Skok Danki był szybki, bo chłopiec miał mało czasu na podjęcie decyzji.

3

1) a; 2) b; 3) b; 4) c

4

1) trzymał; 2) statki; 3) chętnie 4) licha; 5) do domu

5

Zwierzę	Dźwięk
świnia	chrumka (chrum-chrum)
kaczka	kwacze (kwa-kwa)
mysz	piszczy (pi-pi)
pies	szczeka (hau-hau)
kot	miauczy (miau)

Pytania inspirowane wierszem. Ty i świat...

3

1) b; 2) c; 3) a; 4) b

13. Maria Konopnicka „Co słonko widziało”

Zanim przeczytasz ...

2

1) chmurka; chmurka 2) domek; domeczek 3) chłopczyk; chłopaczek 4) tatuś; tatulek

3

1) słońce; 2) słoneczny; 3) przeciwsloneczne; 4) nasloneczniony; 5) slonecznikow; 6) slonca

Czytając wiersz...

Fragment do podkreślenia:

Jak Magda na pole

Niesie mleko dzbankiem...

Po przeczytaniu...

1

1) owce; 2) gołabki (gołebie); 3) woły; 4) krowy; 5) konie

2

1) d; 2) a; 3) c; 4) f; 5) e; 6) b

3

Barszczem

Pytania inspirowane wierszem. Ty i świat...

3

1) b; 2) a; 3) a

14. Aleksander Fredro „Małpa w kąpiel”

Czytając wiersz...

Fragment do podkreślenia:

Wlaza pod stół – cicho czeka.

Po przeczytaniu...

1

1) b; 2) b; 3) c; 4) a

3

- Pionowo: 1) kubek; 2) pasta; 3) mydło
- Poziomo: 1) ręcznik; 2) szczotka

4

Liczba pojedyncza	Liczba mnoga
koziół	kozły
zwrot	zwroty
figiel	figle
psota	psoty

Pytania inspirowane wierszem. Ty i świat...

1

- 1) Bawi się w chowanym pod wodą.
- 2) Zamienia się w pianę.
- 3) Puszczą bańki mydlane.

2

- rzeczy – ręcznik, szczotka, mydło, prysznic, woda, kran, kąpiel
- czynności – myję się, myję zęby, wycieram ręce, czeszę się

15. Stanisław Jachowicz „Chory kotek”

Zanim przeczytasz ...

3

1) ból głowy; 2) wysoka temperatura; 3) katar; 4) kaszel

Czytając wiersz...

Fragment do podkreślenia:

*Oj! długo ty, długo poleżysz w łóżeczku
I nic jeść nie będziesz, kleiczek i basta.
Broń Boże kiełbaski, słoninki lub ciasta [...].
— Broń Boże! pijawki i dieta ścisła!*

Po przeczytaniu...

1

*Zanadto się jadło,
Co gorsza, nie myszki, lecz szynki i sadło;*

2

1) b; 2) c; 3) a; 4) a

3

F, F, P, P, P.

5

1) leżał; 2) przyszedł; 3) masz; 4) wyciągnął; 5) Wziął

16. Józef Czechowicz „Klinika lalek”

Czytając wiersz...

Fragment do podkreślenia:

*Że gdy już są zdrowe,
Wracają do dzieci,
Czyściutkie i nowe.*

Po przeczytaniu...

1

1) b; 2) a; 3) b; 4) c

2

1) Dziadek szyje lalkom brzuszki.
3) Dziadek zakłada lalkom buty.
4) Dziadek maluje lalkom policzki.

3

czyste; nowe

Pytania inspirowane wierszem. Ty i świat...

3

1) wiosna; 2) zajaczka; 3) czapkami i szalikiem, 4) gorączkę (temperaturę); 5) malin; 6) łóżka; 7) cztery dni; 8) pogoda; 9) szalików i płaszczy; 10) zachorować (przeziębć się)

17. Aleksander Fredro „Wiatr i noc”

Czytając wiersz...

śpisz jak kłoda – ten fragment dotyczy nocy, która jest cicha i milcząca

Słowa do zapamiętania

1) czuwa; 2) dmie

Po przeczytaniu...

1

W wierszu rozmawiają wiatr i noc.

2

3, 4, 2, 1

3

czuwa; szumi; noc; słońca

4

pogoda

5

1) c; 2) b; 3) d; 4) a

6

- noc – pochmurna, deszczowa, ciemna, pogodna, gwieździsta
- wiatr – porywisty, halny, zimny, ciepły, lekki, słaby

Pytania inspirowane wierszem. Ty i świat...

2

Ciemną nocą gwiazdy na niebie się złocą i wszystkie dzieci dawno śpią.

18. Józef Czechowicz „Jesień”

Zanim przeczytasz ...

3 Propozycje:

Wiosna	Lato	Jesień	Zima
ciepła	słoneczna	ciepła	mroźna
deszczowa	upalna	mglista	śnieżna
wietrzna	burzowa	pochmurna	bezczmurna
bezczmurna	ładna	brzydka	zimna
dżdżysta	gorąca	deszczowa	

Czytając wiersz...

Fragment do podkreślenia:

Wiatr ją rwał i ziębił;

Po przeczytaniu...

1

1) jasne; 2) w pole; 3) kalin; 4) jarzębin; 5) deszcz; 6) gra

2

1) b; 2) a

3

1) d; 2) e; 3) c; 4) b; 5) a

4

Po deszczowej jesieni zawsze przychodzi słoneczne lato.

Pytania inspirowane wierszem. Ty i świat...

3

1) orzechy; 2) żółędzie; 3) kasztany; 4) jarzębiny; 5) głóg; 6) kaliny; 7) grzyby; 8) złote liście; 9) deszcz; 10) odlot ptaków

19. Władysław Bełza „Katechizm polskiego dziecka”

Zanim przeczytasz...

2

Słowo *Polak* zapisujemy wielką literą, ponieważ jest to nazwa mieszkańca kraju.

3

- nazwy innych narodowości: Białorusin, Ukrainiec, Rosjanin, Anglik, Niemiec
- nazwy mieszkańców kontynentów: Europejczyk, Azjata
- nazwy członków narodów, ras i szczepów: Słowianie, Anglosasi
- nazwy mieszkańców krain geograficznych: Kaszub, Ślązak
- nazwy krajów: Polska, Białoruś, Ukraina, Rosja
- nazwy miast: Lublin, Warszawa, Toruń, Kraków
- nazwy dzielnic, ulic, placów, rynków, ogrodów, parków, budowli, zabytków, obiektów sportowych: Planty, Powązki
- imiona: Ewa, Piotr, Katarzyna, Anastazja, Władysław
- nazwiska: Nowak, Kowalski, Kwiatkowski
- imiona zwierząt i drzew: dąb Bartek, pies Burek
- pseudonimy i przydomki: Janko z Czarnkowa
- nazwy dynastii: Piastowie, Jagiellonowie
- nazwy świąt: 3 Maja, Popielec, Zadzuszki
- nawy własne przedsiębiorstw i lokali: Jama Michałika, Orbis
- nazwy urzędów, instytucji, szkół, organizacji, towarzystw: Ministerstwo Edukacji Narodowej, Sejm
- nazwy imprez: Międzynarodowy Festiwal Chopinowski, Wielka Orkiestra Świątecznej Pomocy
- tytuły czasopism: Życie Warszawy, Kobieta i Życie
- nazwy orderów i odznaczeń: Virtuti Militari, Order Orła Białego
- skrótowce: MEN, PKP

1) c; 2) a; 3) b

5

1) Zakopane; 2) Kraków; 3) Warszawa; 4) Toruń; 5) Gdańsk

Czytając wiersz...

Fragment do podkreślenia:

Polak mały

Po przeczytaniu...

1

1) w Polsce; 2) kocha ją; 3) małym Polakiem; 4) szczerze

2

Jaki kraj dziecko nazywa swoją ojczyzną?

3

1) Kto ty jesteś? 2) Jaki znak twój? 3) Gdzie ty mieszkasz? 4) W jakim kraju? 5) Czem ta ziemia? 6) Czem zdobyta? 7) Czy ją kochasz? 8) A w co wierzysz? 9) Coś ty dla niej? 10) Coś jej winien?

5

1) symbole narodowe; 2) biały orzeł; 3) biały; 4) czerwony; 5) czystość; 6) odwagę; 7) sportowych

Pytania inspirowane wierszem. Ty i świat...

3

1) Domem ojczystym
2) a) Wisła; b) Odra; c) Bug; d) San

20. Józef Wybicki „Mazurek Dąbrowskiego”

Zanim przeczytasz...

1

1)

- a) Generał Jan Henryk Dąbrowski był twórcą Legionów Polskich we Włoszech.
- b) Napoleon Bonaparte był cesarzem Francuzów i stał na czele francuskiej armii.
- c) Stefan Czarniecki był dowódcą wojska polskiego.

2)

- a) Generałowi Janowi Henrykowi Dąbrowskiemu zawdzięczamy utworzenie Legionów Polskich we Włoszech.
- b) Napoleonowi Bonapartemu zawdzięczamy utworzenie Królestwa Warszawskiego i nadanie mu konstytucji.
- c) Stefanowi Czarnieckiemu zawdzięczamy obronę przed Szwedami, wolność i niepodległość.

Po przeczytaniu...

1

1) a; 2) d; 3) c; 4) d

3

zaśpiewamy, pokonamy

Pytania inspirowane wierszem. Ty i świat...

2

1) a; 2) b; 3) c; 4) a

Książka ta jest ważną pomocą dla dzieci uczących się języka polskiego jako odziedziczonego w różnych krajach, często z dala od kraju ojczystego ich przodków. Dzięki temu podręcznik świetnie wpisuje się w program współpracy z Polonią i Polakami i stanowi element wzmocnienia polskości w najmłodszym pokoleniu Polonusów.

Dr Agnieszka Trzeźniewska-Nowak – glottodydaktyk i literaturoznawczyni, mająca duże doświadczenie w nauczaniu dzieci polonijnych, przygotowała książkę w sposób profesjonalny, a jednocześnie atrakcyjny i gwarantujący sukces metodyczny. Ogromną zaletą książki jest piękna i bogata szata graficzna z atrakcyjnymi, nie tylko dla dzieci, ilustracjami.

Z recenzji prof. dr hab. Anny Dunin-Dudkowskiej

Ważną zaletą recenzowanej antologii jest to, że autorce udało się stworzyć most między tradycją a nowoczesnością. Skarby myśli pedagogicznej XIX i początku XX wieku – wiersze Stanisława Jachowicza, Marii Konopnickiej, Władysława Bełzy, Aleksandra Fredry, Ignacego Krasickiego, Józefa Czechowicza zaopatrzone zostały w pytania i zadania zrozumiałe, potrzebne i interesujące dla współczesnego dziecka. Podręcznik koncentruje się wokół różnych tematów – człowiek, rodzina, mieszkanie, edukacja, praca, transport, higiena, zdrowie, środowisko naturalne, państwo i społeczeństwo. Praca z książką obejmuje zarówno ćwiczenia ustne, jak i pisemne i daje także swobodę dla kreatywności.

Z recenzji prof. Ally Kozhonowej



UMCS

CENTRUM JĘZYKA I KULTURY POLSKIEJ
DLA POLONII I CUDZOZIEMCÓW



MINISTERSTWO
EDUKACJI
NARODOWEJ

Publikacja współfinansowana ze środków Ministerstwa Edukacji Narodowej w ramach konkursu pod tytułem: „Organizowanie doskonalenia zawodowego nauczycieli prowadzących nauczanie języka polskiego, historii, geografii, kultury polskiej oraz innych przedmiotów nauczanych w języku polskim za granicą w 2020 roku”, nr DE-WZP.263.1.1.2020.